

**Weltneuheit**

*Nelya*

## Informierte Pendel-Analysekarten

**Analyse**

**Diagnose**

**Kontrolle**

**Informierte Analyse- und Diagnosekarten  
für Therapeuten, berufliche Anwender und den privaten  
Gebrauch.**

Test von Personen und Standorten  
Test von Elektromogbelastungen  
Test von Erd-Störzonenbelastungen  
Test der Lebensenergie Qi  
Test von Therapieblockaden  
Test energetischer Eigenschaften  
Tests diverser energetischer Blockaden  
Test von Wasservitalität  
u.v.m.

Auch für Ferntestungen geeignet.

## Inhalt

Vorab zum besseren Verständnis .....	5
Neue Erkenntnisse von Zusammenhängen .....	5
Die Nelya-Analysekarten .....	6
Anwendungserklärungen zu den einzelnen Karten .....	6
Personentest: .....	7
Standorttest: .....	7
Personen- und Standorttest: .....	7
Professioneller Personentest mit dem Testplattenset .....	7
Ferntestungen .....	8
Pendel- und Rutenfähigkeit .....	9
Schutz-Magie Person .....	9
Erdstrahlen (geopathogene Zonen) .....	10
Elektrosmog: Niederfrequente Felder .....	10
Elektrosmog: Hochfrequente Strahlung .....	10
Konzentrationsfähigkeit .....	11
Selbstbewusstsein .....	11
Selbstüberschätzung .....	11
Reizüberflutung .....	11
Mondsensibilität .....	12
Positive Gefühle und Gedankenenergien .....	12
Entscheidungswille .....	12
Zufriedenheit .....	13
Universelle Bestimmung der Lebensenergie (Vitalenergie) nach BOVIS-Einheiten .....	14
Vitalenergie (Lebensenergie) .....	14
Chakren-Energiebalance .....	15
Chakras - Chakren .....	15
Energieblockaden .....	17
Therapie- und Gesundheitsblockaden .....	17
Blockaden durch Anhaftung beseelter Energiefelder (an einer Person) sog. „Besetzungen“ .....	17
Verwirklichungsblockaden .....	18
Blockaden durch kreisende Gedanken .....	18
Blockaden im Zeitmanagement .....	18
Blockaden durch Kontrollverbindungen .....	18
Blockaden der mentalen Wahrnehmung .....	19
Selbstsabotageprogramm .....	19
Gefühlsunterdrückungsprogramm .....	19
Fluchtprogramm .....	19
Blockaden durch nicht eingelöste Versprechen .....	20
Blockaden durch nicht gelebte Vergebung und Verzeihen .....	20
Blockaden durch selbst auferlegte Gelübde, Flüche, Verbote, Aufträge .....	20
Blockaden durch von Mitmenschen auferlegte Gelübde, Flüche, Verbote, Aufträge .....	21
Bereitschaft zum Unterordnen, Gehorsam und Dienen .....	21

Blockaden durch die Bereitschaft zum Unterordnen, Gehorsam und Dienen.....	21
Blockaden durch Begegnungen und Erlebnisse mit Mitmenschen.....	22
Blockaden durch eigene Erwartungen.....	22
Blockaden durch Erwartungen von Mitmenschen.....	22
Blockaden durch eigene Schuldgefühle.....	22
Blockaden durch von Mitmenschen auferlegte Schuldgefühle.....	23
Blockaden in der (eigenen) Selbstorganisation.....	23
Blockaden durch Geheimnisse.....	23
Blockaden durch Manipulationen von Mitmenschen.....	23
Blockaden durch gezielte Manipulationen durch Mitmenschen.....	24
<b>Anhaftende Felder (an Personen)</b> .....	25
Anhaftungen durch selbst erzeugte negative Emotionen (Felder).....	25
Anhaftungen durch von Mitmenschen erzeugte negative Emotionen (Felder).....	25
<b>Anhaftende Felder (an Objekten und Flüssigkeiten)</b> .....	26
Positive Gedanken- u. Gefühlsenergien an einem Produkt.....	26
Energetisch bindende (negative) Anhaftungen an einem Produkt.....	26
Energetisch bindende Anhaftungen negativer Felder an einem Produkt (auch Gegenständen).....	26
Kanalisierte Heilenergie.....	28
Engel-Energie.....	28
Blockaden durch das Vermächtnis von Ahnen.....	29
Blockaden durch Verstrickungen der Seele durch eigene karmische Handlungen und Verbindungen, die heute noch dem Gesetz des Ausgleichs unterliegen.....	29
Blockaden durch Verstrickungen der Seele durch karmische Handlungen und Verbindungen von.....	29
Mitmenschen, die heute noch dem Gesetz des Ausgleichs unterliegen.....	29
Blockaden in der natürlichen Lebensdynamik - Blockaden in der dynamischen Lebensordnung.....	30
Universelle Bestimmung der Lebensenergie (Vitalenergie) nach BOVIS-Einheiten.....	31
Standortvitalenergie.....	31
Strömungsbewegung der Standortvitalenergie.....	31
Blockaden durch beseelte Energiefelder (am Standort).....	32
Anhaftende Felder: Magie, Fluch, Verwünschung.....	32
Anhaftende Felder: Negative emotionale Felder.....	32
Anhaftende Felder, Blockaden durch Kontrollverbindungen.....	33
Blockaden in den Veränderungs- und Fortschrittsenergiefeldern.....	33
Aufladendes Kraftfeld (Geomantie).....	33
Entladendes Kraftfeld (Geomantie).....	33
Kultplatz – historisch natürlich (Geomantie).....	34
Kultstätte – historisch religiös (Geomantie).....	34
Anwesenheit von Naturwesen.....	34
Trolle, Elfen, Zwerge, Gnome, Kobolde, Elementarwesen.....	34
Blockaden durch Naturwesen.....	34
Trolle, Elfen, Zwerge, Gnome, Kobolde, Elementarwesen.....	34
Schutz-Magie am Standort.....	35
<b>Weitere Analysekarten</b> .....	36
Neutrale Analysekarte zur Kontrolle mentaler Abfragen und relativer Skalenwerte.....	36
Test der Vitalenergie von Tieren.....	36

Test der Vitalenergie von Pflanzen .....	36
Test der Wasser-Vitalenergie .....	37
Test der Getränke-Vitalenergie.....	37
Test der Nahrungsmittel-Vitalenergie .....	37
<b>Kartensets für bestimmte Analysethemen</b> .....	38
Kartenset Schlafplatztest .....	38
Kartenset Schlafplatztest komplett .....	38
Kartenset Lebensenergie (am Standort) .....	38
<b>Weitere Testverfahren und zweckmäßige Nelya-Produkte</b> .....	40
Testplattenset (für Profis, Praxen und Ferntestungen) .....	40
Kartenetui .....	41
Biofeld-Stabilisator .....	41
Energie-Schutzronde und -anhänger .....	41
Elektrosmog-Schutzanhänger.....	41
Nelya-Standortentstörer DUO - die Abschirmalternative.....	42
<b>Seminartipps</b> .....	43
<b>Bestellformular</b> .....	44
<b>Preise</b> .....	46

## Vorab zum besseren Verständnis

Diese Analysekarten im Scheckkartenformat sind eine bahnbrechende Neuerung auf dem Gebiet der Radiästhesie. Bislang kamen Pendelerggebnisse durch mentale Abfragen zustande. Selbst bei der Verwendung von Pendeltabellen waren mentale Abfragen erforderlich. Die Ergebnisse wurden wissenschaftlich nicht anerkannt, weil die mental erzielten Ergebnisse von Anwender zu Anwender z.T. unterschiedlich ausfielen, also nicht reproduzierbar waren. Mit diesen Pendel-Analysekarten lassen sich weitgehend reproduzierbare Ergebnisse erzielen unabhängig davon, ob der Anwender Pendelkenntnisse hat oder nicht.

### Neue Erkenntnisse von Zusammenhängen


Einige der NELYA-Analysekarten sind für die Testung von Personen bestimmt und andere für den Test örtlicher Gegebenheiten, wie Störzonen oder Dichte der Lebensenergie. Der erste Eindruck, beides hätte nichts miteinander zu tun, erweist sich durch neue Forschungsergebnisse als unzutreffend. Nehmen Sie sich deshalb etwas Zeit, die nachfolgenden Ausführungen zu studieren, denn dann können Sie die NELYA-Analysekarten noch effektiver einsetzen.

Erkenntnisse aus der Quantenphysik bestätigen nicht nur die Feldhypothesen des Biologen Prof. Rupert Sheldrake und ganzheitlich denkender Physiker, sondern sie liefern auch Erklärungen für bioenergetische Effekte, die unser Weltbild grundlegend verändern, wobei unser heutiges Wissen sicher nur ein Anfang sein dürfte. Die Arbeit mit den NELYA-Analysekarten öffnet Ihnen dazu eigene wesentliche Erkenntnisse.

#### Beispiel 1:

Sie testen eine Person mit der Karte **Vitalenergie**. Angezeigt wird ein Wert von z. B. 2 auf der Kartenskala. Das zeigt, dass bei der Person ein starkes Defizit an Lebensenergie besteht, was sich der Erfahrung nach in einem allgemeinen Erschöpfungszustand und einem instabilen Gesundheitszustand widerspiegeln wird.

Soweit eine Erkrankung für den Zustand ausgeschlossen werden kann, können Sie mit den Testkarten mögliche andere Ursachen überprüfen. Um Störfelder (Erdstrahlen oder Elektromog) als Verursacher zu testen, führen Sie den Personentest mit den entsprechenden Karten durch. Es kann nämlich sein, dass starke Störfeldbelastungen viel Abwehrenenergie der Person erfordern. Die niedrige Vitalenergie der Person kann aber auch andere Gründe haben, die im Beispiel 2 beschrieben sind.



#### Beispiel 2:

Menschen absorbieren aus ihrem Umfeld lebenswichtige Energie (Qi, Chi, Orgon, Vitalenergie usw.), vorausgesetzt sie ist dort ausreichend vorhanden. Das ist jedoch oft nicht der Fall. Grund dafür sind energetische Störungen, die durch sog. „Felder“ verursacht werden, die man sich als nicht sichtbare nebelartige Wolken vorstellen kann. Diese Felder erzeugt der Mensch durch starke negative Emotionen. Solche Felder können an Personen anhaften oder am Ort der Entstehung jahre- bis jahrhundertlang bestehen bleiben.

Unsere Forschungsergebnisse haben zu der Erkenntnis geführt, dass die Lebensenergieströme diesen Feldern ausweichen. Die Energieaufnahme aus dem Raum (Umfeld) des Menschen ist dadurch weitgehend blockiert.

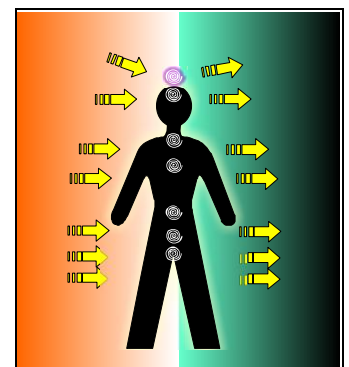
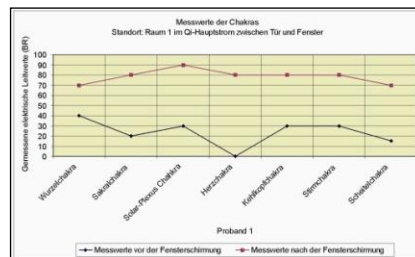
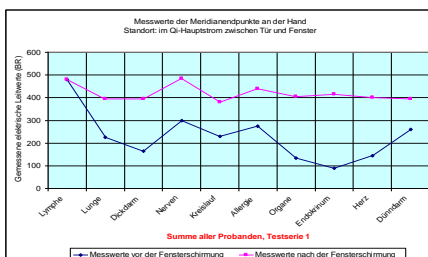
Um welche Art von Feldern es sich handelt, können Sie mit den Analysekarten **Anhaftende Felder** für Personen oder Standorte ermitteln (siehe Bestellliste am Ende dieser Broschüre). Befinden sich solche Felder in Räumen, wird der Meridianstrom der Lebensenergie nicht in diese Räume einströmen (Bild oben: hinterer Raum).



In einem Praxisfall war ein Mann von einem Fluch seines künftigen Schwiegervaters betroffen. Die Testkarte **Vitalenergie** zeigte bei ihm nur noch einen Wert von 2. Nachdem das anhaftende Feld beseitigt war, stieg der Wert innerhalb von wenigen Minuten drastisch an und sein Gesicht veränderte sich zusehends positiv.

Wenn in einen Raum kaum noch Qi einströmen kann, verliert der Mensch aufgrund natürlicher Gesetzmäßigkeiten Energie an den Raum. (Grafik rechts).

Energiearme Räume haben nicht nur ein unangenehmes Raumklima, sondern sie führen auch zu Störungen des bioenergetischen Systems des Menschen, wie wir mit medizintechnischen Messungen der Chakras und Meridiane nachweisen konnten (Grafiken unten):



Raum mit viel Qi | Raum mit wenig Qi

Dokumentation zum download: [www.qi-tape.de](http://www.qi-tape.de)



Diese und andere Messungen zeigen, dass bei energetischen Patiententestungen (Bioresonanz, EAV, Segmentardiagnostik usw.) in Praxisräumen das Testergebnis durch Belastungen des Testplatzes verfälscht werden kann, durch Chakra- und Meridianstörungen, die auf der „Qi-Autobahn“ zwischen Zimmertür und Fenster ebenso eintreten, wie in den energiearmen Raumecken. Sie sind in der Wirkung vergleichbar mit Störzonen, wie Elektrosmog und geopathogenen Zonen (Erd-Störzonen).

Dementsprechend dürften die Testkarten **Energieblockaden** und **Chakra-Energiebalance** auf entsprechende Störungen ebenso hinweisen wie die Analysekarte **Therapie und Gesundheitsblockaden**.

Auch von Menschen ausgeübte Kontrollverbindungen (weiter hinten beschrieben), können Therapieblockaden, oder auch energieblockierende Felder in Räumen hervorrufen.

### Ein erschreckendes Beispiel dafür, welche Auswirkungen anhaftende Felder haben können, zeigte sich bei einem unserer Forschungsprojekte.

Im Fall des Tietlinger Wacholderhains<sup>1</sup> war der Energiezustrom eines Qi-Meridians in das Naturschutzgebiet durch verschiedene Arten von Feldern aus lange zurückliegenden Zeiten großräumig blockiert. Auf der Analysekarte „**Standortvitalenergie**“ wurden in Nähe der Pflanzen Werte von knapp über Null angezeigt. Die Auflösung der Felder, und damit die energetische Sanierung, hat 2011 begonnen. Dank der daran selbstlos arbeitenden Menschen zeigen sich zunehmend positive Wirkungen. Schon lange bevor der Erholungseffekt an den Pflanzen äußerlich sichtbar wurde, konnte die Aufhebung der Qi-Störung mit der NELYA-Analysekarte nachgewiesen werden.

Offenbar haben energetische Störungen der Lebensenergie in der Natur einen wesentlichen Anteil am Baumsterben und nicht nur der Saure Regen. Mit entsprechendem ‚Know how‘ kann der Mensch an der Heilung der geschädigten Natur mitwirken.











Typische Wuchsstörung an einem Wacholder

Diese Ausführungen können nur ansatzweise auf energetische Zusammenhänge in Bezug auf Befindlichkeit, Gesundheit und Krankheit hinweisen. NELYA-Analysekarten ermöglichen eine Analyse der Ursachen, das ist ein erster und wichtiger Schritt aber noch nicht die Lösung des Problems. Es bedarf sachkundiger Handlungsweise negative Anhaftungen der verschiedenen Arten zu beheben. Dafür gibt es jedoch kein pauschales Patentrezept, sondern auf den Einzelfall abgestimmte Verfahren, die sich in der praktischen Anwendung bewährt haben. Sie sind in kurzer Zeit zu erlernen. Deshalb befindet sich auf der vorletzten Seite ein entsprechendes Seminarangebot für daran interessierte Personen.

## Die Nelya-Analysekarten

### Anwendungserklärungen zu den einzelnen Karten

Die Anwendungsbereiche der Karten sind durch Symbole in der oberen rechten Kartenecke gekennzeichnet. Einige Karten eignen sich sowohl für Personen- als auch für Standorttests. Für andere Tests, wie z. B. der Wasservitalenergie, stehen spezielle Analysekarten zur Verfügung. Die Analysekarten der Boviseinheiten<sup>2</sup> sind universell einsetzbar.

<b>Testung von Personen</b> Diese Karten sind in der oberen rechten Ecke mit einem Menschensymbol versehen.		Test von Vitalenergie bei Getränken	
<b>Testung von Standorten.</b> Diese Karten tragen das Haus- und Baumsymbol.		Test von Vitalenergie bei Lebensmitteln	
Einige Karten sind sowohl für Personen- als <b>auch</b> für Standorttest einsetzbar. Sie tragen beide Symbole.		Die Analysekarte „Wasservitalität“ ist mit diesem Symbol versehen:	
Test von Vitalenergie bei Tieren		Test von Vitalenergie bei Pflanzen	

<sup>1</sup> Der Tietlinger Wacholderhain liegt zwischen Walsrode und Bad Fallingbostal in der Lüneburger Heide

<sup>2</sup> Die „Boviseinheiten“ gehen zurück auf den Franzosen André Bovis (1871-1947). Anhand der von ihm entwickelten Maßeinheiten lässt sich der energetische Zustand (Lebensenergie) von Lebensmitteln, Personen und Standorten usw. analysieren.

## Personentest:

Will sich der Kartenanwender selbst testen, wird die Analysekarte auf die waagrecht gehaltene Handfläche gelegt. Die Karte kann auch so gehalten werden, dass die Finger den magnetstreifen auf der Rückseite fest berühren. Dann wird das Pendel über die Karte gehalten. Es schwingt dann automatisch auf einen Skalenbereich ein. Eine mentale Abfrage ist dabei weder erforderlich noch wünschenswert, weil sie das Ergebnis beeinträchtigen kann.

Soll mit der Karte eine andere Person getestet werden, nimmt diese die Analysekarte wie beschrieben in die Hand und der Pendelanwender hält das Pendel über die Karte. Dabei spielt es keine Rolle, ob der Zentralpunkt der Skala zum Pendelnutzer oder zur Testperson zeigt. Bequemer kann dieser Test auch mit der Testplatte und Handelektrode (siehe hinten) vorgenommen werden.

## Standorttest:

Beim Standorttest wird die Stelle analysiert, an der sich die Karte z. Zt. der Testung befindet. Ist dort z. B. eine Erd-Störzone vorhanden, wird deren Grad der Intensität auf der Kartenskala angezeigt.

Die Testkarten, die sich ausschließlich auf den Standort beziehen sind am Haussymbol (oben rechts auf der Karte) zu erkennen. Sie sind, je nach Thema der Karte, auf die Stelle bzw. den Raum bezogen, an der der Test durchgeführt wird.

### Beispiel:

Ein Feld mit Fremdenergien haftet an einem Baum an.

Gehen Sie langsam mit der Karte **Negative emotionale Felder** auf den Baum zu. Kommt es zum Kontakt mit dem dort anhaftenden Feld, steigt der Skalenwert auf der Karte, je dichter Sie dem Baum kommen. Gehen Sie nun mit der Karte **Standortvitalenergie** in gleicher Weise vor, wird der angezeigte Wert niedriger, je näher Sie dem Baum kommen, weil die Lebensenergie Qi (frühere Schreibweise Chi) den Kontakt mit solchen Feldern meidet.

## Personen- und Standorttest:

Mit einigen Karten sind sowohl Personen- als auch Standorttests möglich. Bei solchen Karten ist in der rechten oberen Ecke sowohl das Personensymbol als auch das Haussymbol abgebildet.

### Personentest (Foto 1 und 2)

Beim Personentest wird die Störzonenbelastung derjenigen Person angezeigt, die die Karte in der Hand hält. Wer das Pendel über die Karte hält ist gleichgültig.

Für den (professionellen) Personentest bietet sich das Testplattenset mit Handelektrode an (Foto 3).




Foto 1



Foto 2

## Professioneller Personentest mit dem Testplattenset.

Das Testplattenset ist auch für andere Analysen ausgezeichnet zu verwenden.

Bei diesem Verfahren wird die Analysekarte nicht von einer Person gehalten, sondern sie liegt auf der Testplatte aus Edelstahl an einem erdstrahlenfreien Platz. Die zu testende Person hält eine Handelektrode, die über ein Kabel an der Testplatte angeschlossen ist. Damit werden die Informationen von der Testplatte auf den Körper übertragen. Das Pendel lässt man über der Analysekarte schwingen. (Foto 3).

Testet man sich selbst, hält man mit der einen Hand das Pendel, während man mit der anderen Hand die Elektrode hält. Soll eine andere Person getestet werden, hält die zu testende Person die Elektrode, während die zweite Person, z. B. der Therapeut bzw. die Therapeutin, das Pendel über der Analysekarte schwingen lässt.

Das Testplattenset ist bestens für Ferntestungen geeignet (Näheres weiter hinten).




Foto 3

### **Beim Standorttest**

wird die Karte **nur am Rand** gehalten (Foto 4). Damit geht man **langsam** durch den Raum und beobachtet die Pendelanzeige. Kommt es dabei zum Kontakt mit einer Erd-Störzone zeigt das Pendel durch Anzeige auf der Kartenskala die Intensität der Störzone an.

Soll z. B. an einem Schlafplatz überprüft werden, ob sich dort eine Erdstrahlenzone befindet, wird die Karte langsam über das Bett geführt. Kommt es dabei zum Kontakt mit einer dort vorhandenen Störzone, wird dies durch die Pendelanzeige auf der Skala sofort erkennbar.




Foto 4

Für die Überprüfung des Schlafplatzes (oder Arbeitsplatzes) wird das **Kartenset Schlafplatztest** mit Preisvorteil angeboten, mit dem Erdstrahlen- und Elektrosmogbelastungen geprüft werden können. Dazu wird auch eine Testanleitung mitgeliefert.

## Ferntestungen

Generell sind die Analysekarten auch für Ferntestungen geeignet. Diese werden beim Standorttest mit Hilfe von Fotos, Landkarten, Grundrisszeichnungen durchgeführt. Bei der Ferntestung von Personen und Tieren erfolgen die Tests über Körperproben, wie Haare, Speichel oder auch Fotos.

**Wer solche Anwendung durchzuführen beabsichtigt, sollte vorher einen entsprechenden Kurs absolvieren, um diese Testungen sachgerecht und fehlerfrei durchführen zu können.** Das Umweltinstitut Hanspeter Kobbe in Celle bietet solche Kurse mehrmals jährlich an (Kursinformationen am Ende dieser Broschüre). Bei Ferntests von Personen ist grundsätzlich vorher die Zustimmung der zu testenden Person einzuholen. Ferntestungen sind weiter hinten anhand von Beispielen beschrieben.



Die nachfolgend vorgestellten Analysekarten wurden nach Themengruppen zusammengestellt. Da die Bestellnummern im Wesentlichen der Reihenfolge der Kartenentwicklung entsprechen, entspricht die Reihenfolge hier nicht einer chronologischen Reihenfolge der Bestellnummern. Eine solche finden Sie im Bestellformular am Ende dieser Broschüre.

# NEU!

Seit der letzten Ausgabe neu verfügbare Analysekarten und Produkte sind grün markiert und deshalb für Sie schneller zu finden.

## Basis-Analysekarten

**Vor jedem Pendeleinsatz sollte der Pendelanwender bzw. die Pendelanwenderin prüfen, ob uneingeschränkte Pendelfähigkeit besteht.**

Das ist dann der Fall, wenn das Pendel in der grünen Zone schwingt. Ist dies nicht der Fall sind die erzielten Pendelergebnisse nicht zuverlässig. Zur Stabilisierung der Pendelfähigkeit, und bei länger andauernder Pendeltätigkeit, wird empfohlen, einen Biofeld-Stabilisator zu tragen (siehe Zubehör Bestellnummer 7000).

### Pendel- und Rutenfähigkeit

Bestellnummer 5339

Generell ist jeder Mensch in der Lage mit Rute u. Pendel zu arbeiten, doch diese natürliche Fähigkeit kann durch körperliche Gegebenheiten beeinträchtigt oder sogar blockiert sein. Solche subtilen Beeinträchtigungen sind i.d.R. nicht spürbar. Neben Schwermetallbelastungen, die zu Störungen der Feinmotorik führen können, führen gelegentlich auch anhaftende Felder im Biofeld der Aura zu reduzierter Pendel- und Rutenfähigkeit. Auch können Defizite der Wassertrinkmenge oder ein zu geringer Sauerstoffgehalt im Blut Ursache dafür sein, dass die Fähigkeit nicht im optimalen Bereich liegt. Pendeln ist dann zwar trotzdem möglich, die Ergebnisse sind jedoch nicht so sicher.

Bei energetischen Störungen des Testers, die dieser aufgrund seiner Chakastörung nicht selbst testen kann, können die Ursachen per quantenphysikalischer Fernanalyse ermittelt und in den allermeisten Fällen beseitigt werden. Kontaktaufnahme über [www.fernanalysen.de](http://www.fernanalysen.de).



### Schutz-Magie Person

Bestellnummer S5318

Der Mensch bewegt sich ständig in sog. „Feldern“ verschiedenster Art, dazu gehören technisch erzeugte Felder, wie z. B. Elektromog ebenso wie durch Gedanken und Emotionen strukturierte. Dabei können Felder, die durch negative Emotionen oder durch Flüche oder Verwünschungen erzeugt werden, im Aurafeld des Menschen anhaften und zu Befindlichkeits- oder ernsthaften anderen Störungen führen.


Um solchen Wirkungen vorzubeugen werden verschiedenste Selbstschutzmaßnahmen, Schutzrituale und Schutzprodukte angeboten. Ob diese überhaupt wirken und wenn ja, wie gut, können Sie mit dieser Analysekarte testen.

Ist eine solche Maßnahme wirksam, befindet sich die geschützte Person in einem energetisch positiven Schutzfeld dessen Intensität auf der Karte angezeigt wird.

Solche Schutzfelder haben keine störenden oder blockierenden Wirkungen auf die Ströme der Vitalenergie (Qi, Orgon usw.). Schutzfelder entstehen z. B. durch eigene Aktivitäten, wie die mentale Erzeugung eines „Schutzmantels“ oder vergleichbare Handlungen Dritter. Ideal lassen sich hiermit die Wirkungen unterschiedlicher Schutzmaßnahmen überprüfen, in dem eine Analyse vor deren Durchführung erfolgt und eine danach. Mit dieser Karte lässt sich auch analysieren, welche Schutzmaßnahme die stärkste Wirkung hat. Wie stark ist der „normale“ Schutz ohne bewusste Schutz-Magie, wie verstärkt sich dieser durch mentale Schutzmaßnahmen und wie stark wirkt z. B. ein Talisman im Vergleich zur Nelya-Energieschutzrunde.

Mit dieser Karte finden Sie für sich den optimalen Selbstschutz.

Ob ein Standort durch magische Handlungen geschützt ist, testen Sie mit der Nelya-Analysekarte **Schutzmagie am Standort** (Nr. S5359).



## Analysekarten für Störzonen (für Personen und Standort)

### Erdstrahlen (geopathogene Zonen)

Bestellnummer 5301

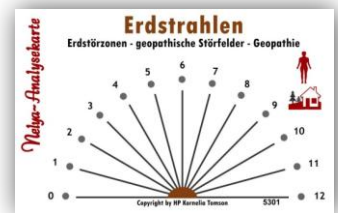
Mit dieser Karte kann sowohl eine Person als auch ein Standort auf Erdstrahlenbelastung getestet werden.

Beim Personentest wird die Belastung derjenigen Person analysiert, die die Karte in den Händen hält.

Soll getestet werden, ob eine Person eine generelle Belastung durch Erd-Störzonen aufweist, darf dies nur an Stellen erfolgen, die keine Erdstrahlenbelastung aufweisen, da sonst beim Personentest der Störfeld einfluss des Testortes das Ergebnis verfälscht.

Wird die Karte von Therapeuten in ihren Praxen eingesetzt, sollte der Testplatz mit GEO-protectfolie dauerhaft abgeschirmt werden, weil sich Störzonen im Laufe der Zeit verlagern können. Das kann zu einer Störfeldbelastung eines ehemals störzonenfreien Testplatzes führen. **Vor einem Personentest ist also stets ein Standorttest mit dieser Karte durchzuführen.**

**Beim Standorttest** darf die Karte nur am Rand gehalten werden. Damit geht man langsam durch den Raum und lässt das Pendel über der Karte schwingen. Soll der Schlafplatz kontrolliert werden, führt man die Karte langsam in Bahnen über den Schlafplatz. Werden dabei Werte über 4 angezeigt, sollte der Schlafplatz mit einer GEO-protect-Abschirmung<sup>3</sup> versehen werden, oder ein Geopathologe / eine Geopathologin zu Rate gezogen werden.



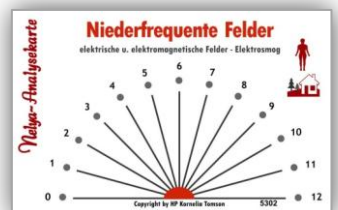
### Elektrosmog: Niederfrequente Felder

Bestellnummer 5302

Mit dieser Karte können sowohl Elektrosmogbelastungen bei Personen als auch von Standorten getestet werden. Das Vorgehen ist so, wie bei der Karte „Erdstrahlen“ beschrieben.

Geprüft werden mit der Karte Elektrosmogbelastungen durch elektrische und magnetische Felder, die durch Elektrogeräte, Stromleitungen, Hochspannungsleitungen, elektrifizierte Bahnstrecken und Autos (!) entstehen können. Je höher der angezeigte Wert, desto stärker die Belastung.

Werden Werte ab 4 angezeigt, sollten Geopathologen oder Baubiologen Messungen vor Ort durchführen und Maßnahmen zur Reduzierung der Feldbelastung ergriffen werden. Die unterschiedliche Haltung der Karte beim Personen- und beim Standorttest ist zu beachten. Ein gutes Verfahren des Standorttests besteht darin, die Analysekarte auf eine neutrale Unterlage (Holz, Pappe usw.) zu legen und damit durch den Raum zu gehen.



### Elektrosmog: Hochfrequente Strahlung

Bestellnummer 5303

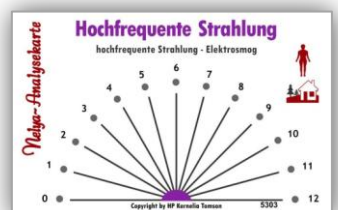
Mit dieser Karte können Elektrosmogbelastungen sowohl bei Personen als auch an Standorten getestet werden. Das Vorgehen ist so, wie bei der Karte „Erdstrahlen“ beschrieben. Je höher der angezeigte Wert, desto stärker die Belastung.

Hochfrequenzstrahlung wird verursacht durch Handys, schnurlose Telefone (DECT), Mobilfunksender, Radaranlagen, WLAN-Router, i-phones, Smartphones, Leckstrahlung von Mikrowellenherden (wenn eingeschaltet), Bluetooth-Systeme, und durch viele andere Geräte, die drahtlose Funktionen haben.

Wird die Karte wie beim Personentest gehalten, wird die Strahlungsbelastung der Person angezeigt. Wird die Karte nur am Rand gehalten, wie beim Standorttest, wird die Belastung des Standorts angezeigt. Werden Werte von 4 oder höher angezeigt, sollten Geopathologen oder Baubiologen Messungen vor Ort durchführen und Maßnahmen zur Reduzierung der Strahlungsbelastung ergriffen werden.

**Vor einem Personentest ist also stets der Standorttest mit dieser Karte durchzuführen**, da ein Test an einem belasteten Standort stets auch eine Belastung der dort getesteten Person zur Folge hat.

Adressen ausgebildeter und geprüfter Geopathologen, auch für Elektrosmogmessungen, sind beim Herausgeber dieser Broschüre zu erfragen, Tel: 05141-330 280 oder Mail: [info@institutkobbe.de](mailto:info@institutkobbe.de).



<sup>3</sup> Nähere Informationen: <http://www.geo-protect.info>

## Analysekarten zum Test von Personen

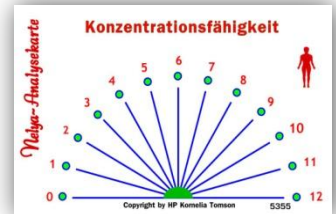
### Persönliche Fakten – allgemeine Belastungen

#### Konzentrationsfähigkeit

Bestellnummer 5355

Sicher ist unsere Konzentrationsfähigkeit nicht immer gleich. Deshalb kann diese Analysekarte auch nur den aktuellen Zustand beschreiben.

Die Fähigkeit, sich auf eine Sache zu konzentrieren, spielt gerade bei Arbeiten mit dem Pendel eine wesentliche Rolle, denn der Anwender muss dabei geistig unbedingt „am Ball bleiben“. Die Voraussetzung dafür ist ein stabiles körpereigenes Energiesystem (Chakrasystem). Stehen umfangreichere Pendelanalysen an, kommt es auch sehr auf die Ausdauer der Konzentrationsfähigkeit an, denn geistige Arbeit führt schneller zur Ermüdung als körperliche. Um die Pendelfähigkeit und die Konzentrationsfähigkeit zu steigern und zu stabilisieren, wurde der „Biofeld-Stabilisator“ entwickelt. Dieser informierte Edelmetallanhänger stabilisiert das körpereigene Chakrasystem und sorgt dadurch für sichere Pendelergebnisse. Näheres zum Biofeld-Stabilisator auf Seite 41.



#### Selbstbewusstsein

Bestellnummer 5375

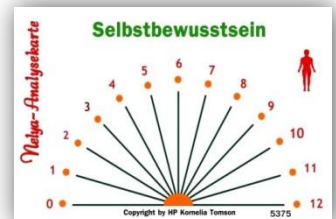
Mit dieser Nelya-Analysekarte können Sie testen, wie es um ihr derzeitiges Selbstbewusstsein bestellt ist.

Wie stark Ihr Selbstbewusstsein ist, kann das Tagesbewusstsein, bzw. der Verstand, nicht beurteilen. Hingegen registriert das Unterbewusstsein diesbezügliche Stärken und Schwächen. Zu einem gesunden Selbstbewusstsein gehört z. B. sich der eigenen Lebenssituation bewusst sein, sich selbstbewusst dem Leben zu stellen, selbstbewusst den Alltag zu meistern und Verantwortung für das eigene Handeln zu übernehmen.

Je höher der ermittelte Wert ist, desto stärker ist Ihr Selbstbewusstsein.

Ihr selbstbewusstes Auftreten und Ihre Selbstdarstellung wirken für Dritte authentisch und Sie gewinnen Vertrauen in die eigenen Entscheidungen.

Werden bei dieser Karte besonders hohe Werte angezeigt, können diese Hinweise auf ein übersteigertes Selbstbewusstsein sein, das sich gelegentlich als Selbstüberschätzung zeigt. Überprüfen lässt sich das mit der Analysekarte Nr. 5378 „Selbstüberschätzung“.



#### Selbstüberschätzung

Bestellnummer 5378

Es besteht eine Tendenz zur positiven Fehleinschätzung der eigenen Fähigkeiten. Gefördert werden diese oft durch einmalige herausragende Erfolge, Leistungen und besondere Anerkennungen durch Dritte. Die betroffene Person gewinnt dadurch den Eindruck ein Universalgenie zu sein. Gleichwertige oder überlegene Leistungen Anderer erfahren Geringschätzung.

Das Bewusstsein für die eigenen Unzulänglichkeiten wird durch Selbstbetrug, Selbsttäuschung, Schönfärberei und Selbstgerechtigkeit überlagert, wodurch sich eine geschönte Selbstwahrnehmung entwickelt.

Selbstüberschätzung kann auch anerzogen sein oder durch einflussreiche Personen gefördert werden.



#### Reizüberflutung

Bestellnummer 5327

Eine wesentliche Ursache für Erschöpfungszustände, Konzentrationsstörungen und Nervosität ist die Überflutung mit Informationen, sowie optischen und akustischen Reizen. Ständige Erreichbarkeit per Handy, i-Phone, SMS usw. verursacht nicht nur mentalen sondern auch vegetativen Stress, zumal damit auch erhebliche Strahlungsbelastungen einhergehen.

Zusätzlich treffen laufend Nachrichten und Informationen ein, per Telefax, E-Mail, SMS, u.s.w. die eine Reaktion oder Beantwortung erfordern. Radio, Fernsehen und Internet



bombardieren den Menschen mit Nachrichten und Werbung in Bild und Ton.

Wissenschaftliche Untersuchungen von Dr. Ulrich Warnke (Universität des Saarlands) zufolge benötigt der Mensch zur Verarbeitung dieser Informations-Tsunamis enorm viel Lebensenergie, was zu entsprechenden vegetativen und mentalen Erschöpfungszuständen führt. Meistens ist den Betroffenen die Ursache ihres Problems aber gar nicht bewusst. Sie sind auch für Therapeuten nicht ohne weiteres erkennbar, doch mit dieser Analysekarte lässt sich der Belastungsgrad durch Reizüberflutungen problemlos klären.

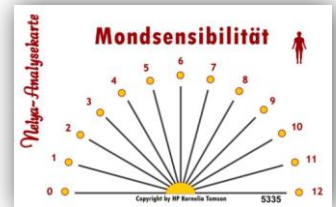
## Mondsensibilität

Bestellnummer 5335

Die Wissenschaften bezweifeln zwar den Zusammenhang von Planetenkonstellationen und Befindlichkeiten bei Menschen, doch wäre es eher unwahrscheinlich, dass der Mond, der in der Lage ist die Wassermassen der Weltmeere zu bewegen, nicht auch beim Biosystem des Menschen etwas bewegt, schließlich besteht dieser ja zu rund 70 Prozent aus Wasser.

Wie sensibel der Mensch auf bestimmte Mondstände reagiert, ob er sich gut fühlt oder mit auffallenden körperlichen Symptomen auf bestimmte Mondkonstellationen reagiert, ist von Mensch zu Mensch sehr unterschiedlich.

Mit dieser Karte können Sie die Mondsensibilität analysieren und damit ggf. die Ursache zeitlich auftretender Schlafstörungen und Befindlichkeitsanomalien klären.



## Positive Gefühle und Gedankenenergien

Bestellnummer 5356 u. 5357

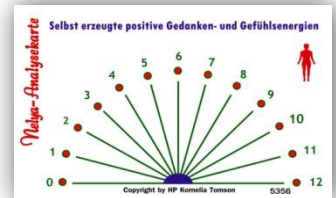
### Selbst erzeugte positive Gefühle und Gedankenenergien (Nr. 5356)

Wenn diese Karte anspricht, hat die Testperson mit ihrem Geist und ihren Emotionen ein energetisches Feld erzeugt, das ihren materiellen Körper einhüllt. Die Dichte dieses Feldes, man könnte auch von „Ausstrahlung“ sprechen, wird durch das Pendel auf der Analysekarte angezeigt.

Solche Felder entstehen durch positives Denken und Fühlen, Freude, Liebe, Zuversicht, Zufriedenheit, Fähigkeit zur Vergebung und zum Verzeihen, Mitgefühl, Fürsorge, Wertschätzung, Toleranz, Harmoniestreben, Friedenswillen, Glückseligkeit, Euphorie, Harmonie und spirituelle Verbundenheit.

Doch auch positive Handlungen positives Handeln, das Engagement für Gerechtigkeit, respektvollen Umgang miteinander oder Hilfsbereitschaft führen zu starken Feldern, weil sie die handelnde Person psychisch wie physisch stärken.

**Stammen diese Felder nicht von der Testperson selbst, sondern von Mitmenschen, spricht die Nelya-Analysekarte an. (Nr. 5357)**



Bestellnummer 5356



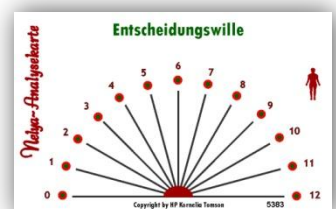
Bestellnummer 5357

## Entscheidungswille

Bestellnummer 5383

Oft wird beklagt, wie schwer es sei sich zu entscheiden. Zu viele Aspekte sollen berücksichtigt werden um auf keinen Fall eine möglicherweise folgenschwere Fehlentscheidung zu treffen.

Doch beim Einsatz dieser Karte zeigt sich erstaunlich häufig, dass die Testperson sich davor scheut eine Entscheidung zu treffen. Oft steht dahinter der Wunsch, dass jemand anders ihr die Entscheidung abnehmen soll oder dass sich die Angelegenheit von selbst erledigt und die Entscheidung damit hinfällig wird.



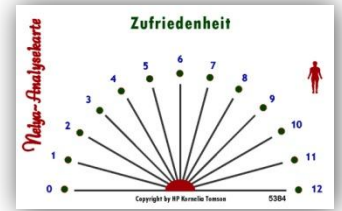
Bestellnummer 5383

## Zufriedenheit

Bestellnummer 5384

Ob man selbst mit sich selbst und seinen Lebensumständen zufrieden ist, wird man auch ohne diese Analysekarte feststellen können, doch wer gelegentlich mit diesen Nelya-Analysekarten andere Personen berät oder sie mit einem therapeutischen Hintergrund einsetzt, kann beim Einsatz dieser Karte vom Ergebnis überrascht sein.

Manche Menschen, die nach außen hin einen glücklichen und zufriedenen Eindruck vermitteln, so als würde es ihnen an nichts fehlen, sind bewundernswerte Schauspieler. Oft brodelt in ihnen eine tiefe Unzufriedenheit bezüglich ihrer Lebensumstände allgemein oder in Bezug auf ganz bestimmte Angelegenheiten. Diese überspielte Unzufriedenheit kann eine Ursache dafür sein, dass im Lebensalltag ein Resonanzeffekt dazu führt, dass der Mensch immer wieder die (Problem-)Themen geradezu magnetisch anzieht, die diese Unzufriedenheit noch verstärken. Die Betroffenen sehen ihre Umwelt und Mitmenschen im Laufe der Zeit als feindlich und bedrohlich, ziehen sich zurück und werden allem gegenüber misstrauisch. Hier kann es helfen, den Scheuklappenblick auf das Negative abzulegen und sich vielleicht auch wieder einmal selbst etwas zu gönnen, zur eigenen Zufriedenheit. Das ist dann auch mit einem Zugewinn an persönlicher Vitalenergie verbunden. (Kontrolle mit Analysekarte Vitalenergie (Nr. 5310))



Bestellnummer 5384



## Vitalenergie – Lebensenergie – Chakren

Die hier vorgestellten Testungen ersetzen keine Diagnose bzw. Therapie durch einen Arzt oder Heilpraktiker.

### Universelle Bestimmung der Lebensenergie (Vitalenergie) nach BOVIS-Einheiten

Bestellnummern  
5305, 5306, 5307

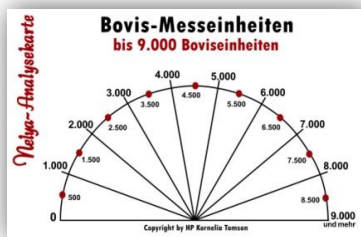
Die „Bovis-Einheiten“ gehen zurück auf den Franzosen André Bovis (1871-1947). Mit Hilfe der von ihm entwickelten Tabelle konnte er radiästhetisch den energetischen Zustand von Lebensmitteln ermitteln. Gesundes frisches Obst hatte höhere Werte als verdorbenes. Mit seiner Tabelle ließ sich auch die Lebensvitalität von Menschen erfassen, die beim Gesunden zwischen 7.000 und 8.000 Bovis-Einheiten liegt.

Auch zur Bestimmung der Intensität sog. „Kraftorte“ war die Tabelle hilfreich, die in der Königskammer der Cheops-Pyramide (Ägypten) bei 170.000 Boviseinheiten liegen soll.


Der Arzt Dr. Wilhelm Reich (1897-1957) konstruierte einen Orgon-Akkumulator<sup>4</sup>, eine geschlossene kleine Kabine, in der die Lebensenergie konzentriert wurde und in der sich Menschen mit Lebensenergie aufladen konnten. Die Heilpraktikerin Kornelia Tomson entwickelte 2014 ein Orgongerät, mit dem die Lebensenergie in einem Raum von ca. 20 Quadratmetern auf bis zu 800.000 Boviseinheiten angehoben werden kann. Behandlungen von 20 Minuten sollen Patientenberichten zufolge eine spürbare Steigerung der Lebensvitalität bewirkt haben.

**Die Bestimmung der Lebensenergie nach Bovis-Messeinheiten ist universell einsetzbar und erfolgt mit 3 NELYA-Karten, weil das enorm große Spektrum sich nicht mit einer einzelnen Karte erfassen lässt.**


Die erste Karte erfasst die Werte von 0 bis 9.000, die zweite Karte die Werte von 10.000 bis 100.000 und die dritte Karte Werte bis zu 1 Million Bovis-Einheiten.



Bestellnummer 5305



Bestellnummer 5306



Bestellnummer 5307

**Es gibt weitere NELYA-Analysekarten zur Bestimmung der Lebensenergie:**

Mit der Karte „**Standortvitalenergie**“ (Nr. 5340) wird die am Testort vorhandene Lebensenergie auf einer Skala von 1 bis 12 angezeigt, wobei Werte über 4 einen guten und Werte über 6 einen hohen Versorgungsgrad bedeuten. Zeitweise können auch besonders hohe Werte vorkommen, wenn nach der Beseitigung einer Qi-Blockade eine Art Energie-Springflut eintritt.

Die Lebensenergie von Menschen kann mit der NELYA-Karte „**Vitalenergie**“ (Nr. 5310) getestet werden, die von Tieren mit der Karte „**Vitalenergie von Tieren**“ (Nr. 5360) und die von Pflanzen mit der Karte „**Vitalenergie von Pflanzen**“ (Nr. 5370).

Die Vitalenergie von Wasser wird mit der Analysekarte „**Test der Wasservitalenergie**“ (Nr. 5388) und die von Getränken mit der Karte „**Test der Getränke-Vitalenergie**“ (Nr. 5389) geprüft. Für Lebensmittel steht die Analysekarte „**Nahrungsmittel-Vitalenergie**“ (Nr. 5390) zur Verfügung.

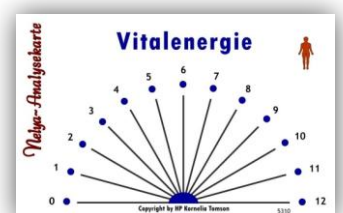
### Vitalenergie (Lebensenergie)

Bestellnummer 5310

Diese Karte zeigt an, über wie viel Lebensenergie die getestete Person verfügt. Der Idealwert von 12 wird aufgrund der hohen Umweltbelastungen, die der Mensch unserer Zeit zu kompensieren hat, wohl kaum von jemandem erreicht. Werte von 5 sind zufriedenstellend, Werte von 6 bis 8 zeigen eine gute Vitalenergie der Testperson an.

Angegeben wird immer der Energiezustand der Person, die die Karte in Händen hält.

Diese Analysekarte ist natürlich auch zum Selbsttest gut geeignet. Der Selbsttest sollte jedoch nicht durch Wunschdenken beeinflusst werden.



**Weitere Analysekarten zum Test der Vitalenergie:**

Personen Nr. 5340, Tiere Nr. 5360, Pflanzen Nr. 5370, Wasser Nr. 5388, Getränke Nr. 5389, Nahrungsmittel: Nr. 5390.

<sup>4</sup> Reich bezeichnete die Vital- bzw. Lebensenergie (chinesisch Qi bzw. Chi) als Orgon



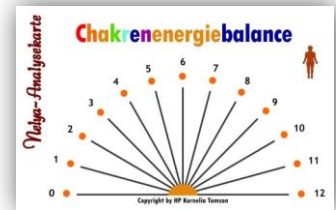
## Chakren-Energiebalance

Bestellnummer 5330

Mit der Chakren-Energiebalance-Karte wird getestet, ob die Chakren derjenigen Person, die die Karte in den Händen hält, ausgeglichen sind. Ideal auch für den Selbsttest zur Analyse des eigenen energetischen Zustands.

Je höher der angezeigte Wert, desto besser sind die Chakren ausgeglichen. Niedrigere Werte weisen auf mehr oder weniger starke Disharmonien oder gestörte Chakren hin. Bei chronischen Störungen kommt es zu Defiziten bei der Vitalenergie.

Für die Testung einzelner Chakren gibt es den nachfolgenden Testsatz, er besteht aus 7 Analysekarten, die auch einzeln bezogen werden können.



## Chakras<sup>5</sup> - Chakren

Eine niedrige Vitalenergie (Lebensenergie) kann durch Störungen des energetischen Systems des Menschen verursacht sein. Dabei kommt den sog. Chakras (auch Chakren) eine wesentliche Funktion zu. Mit dem nachfolgend vorgestellten Analysekarten-Set kann die Funktion jedes einzelnen Chakras überprüft werden. Das ist z. B. dann zweckmäßig, wenn einzelne Chakras therapiert werden sollen.

Es besteht aber auch die Möglichkeit einen globalen Chakratest durchzuführen. Dafür wird lediglich eine einzige Analysekarte benötigt (Nr. 5330 - Chakra-Energiebalance).

Der Begriff *Chakra* kommt aus dem *Sanskrit* und bedeutet so viel wie *Rad* oder *Kreis* und beschreibt die feinstofflichen Energiezentren unseres Körpers.

Der Austausch der Energien des Menschen mit den feinstofflichen Energien findet über die Chakras statt. Chakras nehmen mit ihren dauernd kreisenden Bewegungen stetig Energien auf und strahlen diese auch ab. Die Lehre sagt, dass es 7 Hauptchakras und unzählige Nebenchakras gibt.

Den sieben Hauptchakras werden ganz bestimmte Funktionen zugeordnet, welche aufeinander aufbauen und untereinander in Wechselwirkung verbunden sind.

Die Hauptchakrafunktionen spiegeln den menschlichen Entwicklungsprozess vom Ur-Lebenswillen (Wurzelchakra) bis hin zur universellen Erkenntnis (Scheitelchakra).

Bestimmten Körperfunktionen, Drüsen und Organe sind mit den einzelnen Chakras verbunden und werden von der Chakraenergie versorgt und gesteuert. Sind die Chakras geöffnet und im unblockierten Energiefluss, befindet sich auch der Mensch selbst im Gleichgewicht.

Sind die Chakras jedoch durch äußere und / oder innere Einflüsse disharmonisch oder blockiert, kann dies zu psychischen und physischen Disharmonien führen.

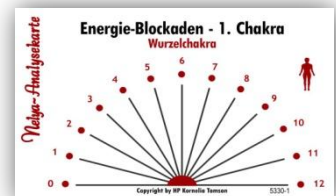
Es kommt zu Befindlichkeitsstörungen, der Mensch fühlt sich unzufrieden und erschöpft. Anhaltenden Störungen können zu körperlichen oder psychische Beschwerden führen.<sup>6</sup>



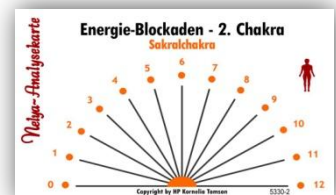
**Die Chakras von unten nach oben, entsprechend dem Energiestrom:**

- Wurzelchakra
- Sakralchakra
- Solarplexuschakra
- Herzchakra
- Halschakra
- Stirnchakra
- Scheitelchakra

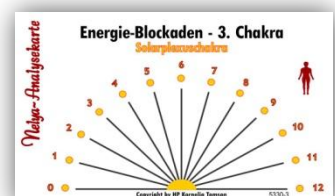
**Wurzelchakra**  
Bestellnummer 5330-1



**Sakralchakra**  
Bestellnummer 5330-2



**Solarplexuschakra**  
Bestellnummer 5330-3



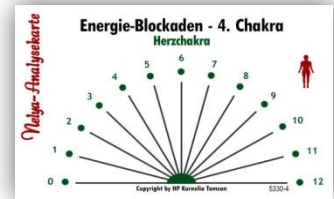
<sup>5</sup> alternativ ist im Plural auch der Begriff „Chakren“ gebräuchlich

<sup>6</sup> Quelle Text u. Grafik: Kybertron

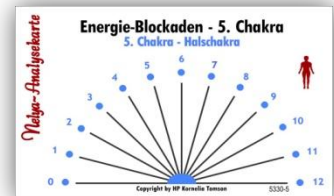
## Interpretation der Chakras:<sup>7</sup>

<b>Wurzelchakra:</b>	Ich habe Körperlicher Wille zum Sein, als Gegenpol zum spirituellen Willen Themen: Erdung, Stabilität, Sicherheit
<b>Sakralchakra:</b>	Ich fühle Schöpferische Fortpflanzung des Seins Themen: Lebensfreude, Sexualität, ungefilterte Emotionen
<b>Solarplexuschakra:</b>	Ich kann Gestaltung des Seins Themen: Willenskraft, Durchsetzungsvermögen
<b>Herzchakra:</b>	Ich liebe Seinshingabe Themen: Hingabe, Verbindung, Liebe, Nähe
<b>Halschakra:</b>	Ich spreche Seinsresonanz Themen: Kommunikation, Wahrheit, Klarheit, Kreativität
<b>Stirnchakra:</b>	(Drittes Auge) Ich sehe Seinserkenntnis Themen: Sehen, Spiritualität, Intuition, höhere Einsicht
<b>Scheitelchakra:</b>	Wissen Themen: Erleuchtung, Heimkommen, Spiritualität Ich weiß und bin frei

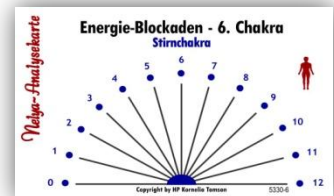
### **Herzchakra** Bestellnummer 5330-4



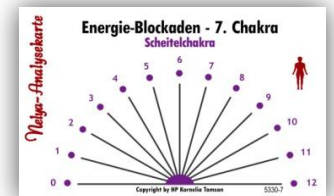
### **Halschakra** Bestellnummer 5330-5



### **Stirnchakra** Bestellnummer 5330-6



### **Scheitelchakra** Bestellnummer 5330-7



<sup>7</sup> Quelle: [www.taohealth.de](http://www.taohealth.de)

## Energetische Blockaden & Fremdenergien

### Energieblockaden

Bestellnummer 5320

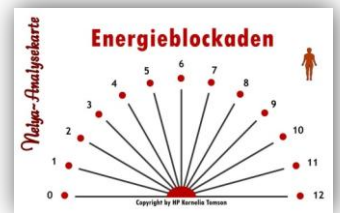
Es gibt eine Reihe von Ursachen dafür, dass im energetischen System des Menschen Störungen eintreten. Solche Energieblockaden äußern sich in der Regel auch in entsprechenden Chakrastörungen.

Bei dieser Analysekarte wird angezeigt, ob bei der Person, die die Analysekarte in den Händen hält, Blockaden der Lebensenergie vorhanden sind.

**Werte bis Stufe 4** gelten als noch normal und haben keine spürbaren Auswirkungen.

**Werte zwischen 4 und 8** weisen auf Störungsursachen hin, die aufgelöst werden sollten.

Ursache solcher Blockaden sind oft eigene Belastungen durch Stress, negative Emotionen oder auch andere Ursachen, zum Beispiel kann bei Werten über 8 eine in der Aura **anhaftende Fremdenergie** (Analysekarte Nr. 5321) Ursache der Blockaden sein. Für die Ermittlung der Ursachen von Blockaden der Lebensenergie stehen diverse NELYA-Analysekarten zur Verfügung.



### Therapie- und Gesundheitsblockaden

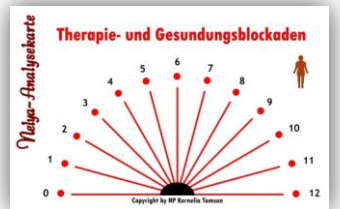
Bestellnummer 5329

Therapeuten berichten von einer auffälligen Zunahme von Therapieblockaden bei ihren Patienten. Häufig bleiben solche Therapieblockaden jedoch zunächst unerkannt. Erst wenn Therapien trotz längerer Behandlungszeit nicht anschlagen oder nur kurzzeitige Besserung bewirken, wird erkannt, dass eine Therapieblockade vorliegt.

Die Ursachen solcher Blockaden können sehr vielfältig sein.

Einige wichtige und häufig vorkommende können mit den NELYA-Analysekarten getestet werden: mit „**Erdstrahlen**“, „**Elektrosmog Nieder- und Hochfrequenz**“, oder den **Karten der Anhaftungen und bindenden Anhaftungen**.

Aber auch sog. Krankheitsgewinn, Wirkungen von Medikamenten, Schockzustände usw. kommen als Ursache infrage. (Ferntest möglich)



### Blockaden durch Anhaftung beseelter Energiefelder (an einer Person) sog. „Besetzungen“.

Bestellnummer 5321

Die Karte zeigt an, ob das Seelen-Energiefeld einer verstorbenen Person in der Aura anhaftet. Schwingt das Pendel im grünen Bereich, ist das nicht der Fall. Eine Anhaftung hat sich manifestiert, wenn das Pendel im roten Bereich schwingt.

Wird der orangefarbene Bereich angezeigt, besteht die Gefahr, dass es zu einer Anhaftung kommen kann, denn günstig für Anhaftungen sind Momente energetischer Instabilität einer Person.

In Fällen von Bewusstlosigkeit (Unfall), von Vollnarkose (Operationen) oder Stimmungstiefs besteht ein erhöhtes Risiko für Anhaftungen beseelter Energiefelder.

Besteht bei der betroffenen Person eine Erkrankung, kann die Feldanhaftung zu einer Therapieblockade führen, d.h. Medikamente zeigen keine, geringe oder nur kurzzeitige Wirkung.

Solche Anhaftungen können Verhaltensveränderungen und Chakrastörungen, (niedrige Werte bei Analysekarte **Chakren-Energiebalance**, Nr. 5330) sowie erhöhte Werte bei Analysekarte 5326 **Blockaden der mentalen Wahrnehmung**) sein. Das heißt, die betroffene Person nimmt ihre Umwelt und Mitmenschen verändert wahr. Es kann vorkommen, dass sogar mehrere solcher Energiefelder an einem Menschen anhaften. **Wie man sich vor solchen Anhaftungen schützt bzw. wie man diese wieder beseitigen kann, wird in den Kursen des Umweltinstituts gelehrt** (Infos dazu weiter hinten).




## Verwirklichungsblockaden

Bestellnummer 5332

Steht dem Menschen aufgrund von energetischen Störungen (der Chakras) nicht genügend Vitalenergie zur Verfügung, wird er auch Schwierigkeiten haben sich selbst oder seine Ziele zu Verwirklichen. Solche Störungen stehen oft im Zusammenhang mit den Blockaden, die mit den Nelya-Analysekarten zu testen sind.

Wenn man im Leben, im Beruf oder auf anderen Gebieten nicht weiterkommt oder trotz aller Bemühungen seine Ziele nicht erreicht oder verfehlt, können Verwirklichungsblockaden die Ursache sein. Auch die Verwirklichung von Ideen scheitert immer wieder an vermeintlich widrigen Umständen. Oft wird auch Anderen die „Schuld“ daran zugeschrieben. In Wirklichkeit kann jedoch eine Verwirklichungsblockade vorliegen.

Worin diese besteht und wie sie entstanden ist, kann die Analysekarte zwar nicht offenlegen, jedoch die Erkenntnis, dass dies die Ursache der Probleme ist. Weitere Erkenntnisse hierzu können möglicherweise durch folgende Analysekarten gewonnen werden: „**Blockaden der natürlichen Lebensdynamik**“ (Nr. 5314), „**Selbstaufgelegte Gelübde, Flüche...**“ (Nr. 5322) und „**Von Mitmenschen auferlegte Gelübde, Flüche**“ (Nr. 5323) oder „**Blockaden der mentalen Wahrnehmung**“ (Nr. 5326).



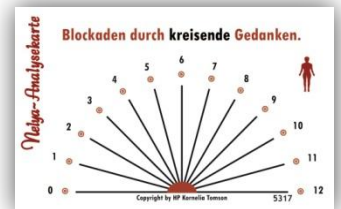
## Blockaden durch kreisende Gedanken

Bestellnummer 5317

Hier dreht sich unaufhörlich ein Gedankenkarussell, das oft durch Impulse aus der Außenwelt aktiviert wird. Man kann kaum noch an etwas Anderes denken.

Im Kopf werden Situationen immer wieder durchgespielt, auch in verschiedenen Variationen. Gedanken, Projekte, Situationen, Bilder und Gegebenheiten aus Vergangenheit und Gegenwart werden reproduziert und mental bearbeitet.

Ein unaufhörliches Beschäftigen mit gegenwärtigen und zukünftigen Problemen und der Suche nach möglichen Lösungen. Tatsächlicher Erlebnishunger wird durch gedanklichen Erlebnishunger ersetzt.



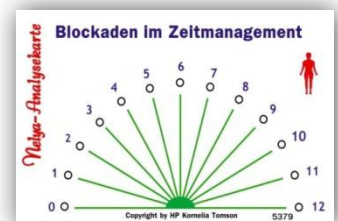
## Blockaden im Zeitmanagement

Bestellnummer 5379

Haben Sie oft Zeitdruck? Verpassen oder vergessen Sie Termine? Dann kann es sein, dass bei Ihnen Blockaden im Zeitmanagement vorliegen. Ob das der Fall ist und wie stark diese sind, können Sie mit dieser Analysekarte ermitteln. Je niedriger der ermittelte Wert ist, desto geringer sind die Blockaden.

Irgendjemand hat einmal gesagt, dass er immer Zeit hat für das, was ihm wirklich wichtig ist. Ob wir wirklich zeitlich überlastet sind oder ob wir uns zeitlich selbst blockieren, indem wir falsche Prioritäten setzen, lässt sich mit dieser Analysekarte gut erkennen.

Vielleicht sorgen wir sogar unbewusst selbst für unseren Zeitstress, als Teil unseres Programms „Selbstsabotage“ (Analysekarte Nr. 5319-1) oder unseres Fluchtprogramms (Analysekarte Nr. 5319-3). Wenn sich bei diesen Karten höhere Werte zeigen, können wir uns dieser Zusammenhänge bewusst werden und dadurch Blockaden im Zeitmanagement abbauen.



## Blockaden durch Kontrollverbindungen

Bestellnummer 5328

- Solche Anhaftungen müssen nicht unbedingt negativ sein, sie können aber stören, auch wenn sie einen neutralen oder positiven Anlass haben.
- **Beispiele:**
- Eine Person ist verliebt und muss dauernd an die geliebte Person denken. Sie hält damit eine ständige energetische Verbindung aufrecht.
- Es bestehen stärkere mentale und emotionale Bindungen zwischen Familienangehörigen (Mutter-Kind-Bindung) oder Freunden.
- Jemand ist eifersüchtig oder gedanklich in ständiger Überwachungshaltung. Hierzu gehören auch sog. „Helikoptereltern“, die sich bei ihren Kindern im ständigen Kontrollmodus befinden.
- Jemand befürchtet in einer Erbangelegenheit von anderen Erben übervorteilt zu werden und beschäftigt sich gedanklich ständig damit.





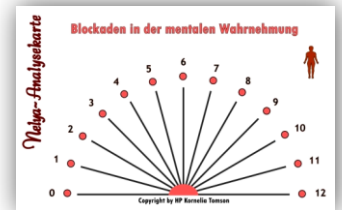
## Blockaden der mentalen Wahrnehmung

Bestellnummer 5326

Der Mensch kann oder will die Realität nicht wahrnehmen. Die Person ist nicht „im Hier und Jetzt“. Auslöser können Schockerlebnisse oder traumatische Ereignisse sein.

- Es werden nur die guten oder nur die schlechten Seiten einer Angelegenheit gesehen.
- Unfähigkeit das eigene Handeln objektiv zu betrachten.
- Fehleinschätzung der eigenen Situation, auch Selbstüberschätzung (Ich bin perfekt und mache keine Fehler. Wenn doch, haben andere die Schuld).

Diese Karte spricht auch oft an, wenn beseelte Fremdenergien an Personen anhaften, sog. „Besetzungen“ (Analysekarte 5341). Häufig spricht hier auch die Analysekarte **Blockaden der (eigenen) Selbstorganisation** (Nr. 5338) an.




## Selbstsabotageprogramm

Bestellnummer 5319-01

Werden auf dieser Analysekarte Werte ab 4 angezeigt, hat die getestete Person Gedankenmuster und Glaubenssätze (nicht im religiösen Sinn), nach denen sie handelt und damit Entwicklungen in ihrem Leben selbst blockiert. Sie übernimmt ggf. eine Rolle, von der sie glaubt, dass sie von ihr erwartet wird.

In der Regel ist dies unbewusst geschehen um bestimmten Situationen aus dem Wege zu gehen. Diese Blockaden können in allen möglichen Lebensbereichen wirksam werden. Die Blockaden können auch eine Alibifunktion erfüllen: „Ich habe ja alles getan um...“, „...habe ja alles erdenkliche versucht...“

Beispiel: Die Person bewirbt sich beruflich immer wieder um Stellen mit besserem Gehaltsniveau, doch nie ist sie dabei erfolgreich, weil sie glaubt, mit der damit verbundenen Verantwortung überfordert zu sein.

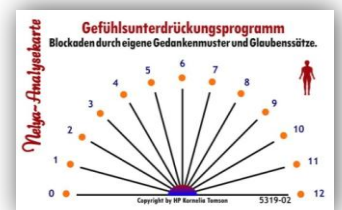


## Gefühlsunterdrückungsprogramm

Bestellnummer 5319-02

Hier liegt eine durchaus unbewusste Verweigerung vor, Gefühle zuzulassen, weil sie in der jeweiligen Situation stören würden oder weil sie nicht in die augenblickliche Situation passen. Möglicherweise wird befürchtet, dass bei einer Zulassung der Gefühle eine nicht mehr kontrollierbare Situation entstehen könnte, durch positive wie auch negative emotionale Eruptionen.

Man glaubt, durch Äußerung von Gefühlen Schwäche zu zeigen, will nach außen aber stark erscheinen. Cool sein liegt eben im Trend und vermittelt anderen den Eindruck von Selbstbeherrschung und Überlegenheit.




## Fluchtprogramm

Bestellnummer 5319-03

Hier handelt es sich um eine gelebte Vermeidungsstrategie. Um sich unangenehmen Lebenssituationen oder Konfrontationen zu entziehen, flüchtet man an einen anderen Ort, ein beschäftigungsintensives Hobby oder auch in eine Krankheit. Aus unbefriedigenden Wohnverhältnissen flüchtet man durch Umzug, statt vor Ort etwas zu verändern.

Sport kann gesundheitsfördernd sein aber auch eine gute Gelegenheit bieten, vor Personen, Konflikten, Diskussionen und erwarteten Auseinandersetzungen davon zu rennen. Auch die Flucht in den Drogenkonsum kommt als Vermeidungsstrategie infrage um sich wenigstens zeitweise den Unannehmlichkeiten der profanen Welt zu entziehen.

Flucht ist zwar kein Problemlöser, schafft aber immerhin erst einmal Zeitgewinn in der Hoffnung, dass sich die Ursache der Flucht inzwischen von selbst beseitigt.



## Blockaden durch nicht eingelöste Versprechen

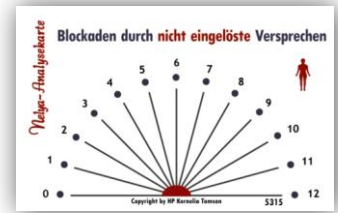
Bestellnummer 5315

Hier liegt eine Handlung zugrunde, deren Tragweite man nicht absehen konnte oder wollte. Dabei kann es sich um Versprechen handeln, die man sich selbst oder anderen gegenüber gegeben hat und die man letztlich, aus welchen Gründen auch immer, nicht einhalten konnte oder wollte. Ein klassisches Versprechen ist das Eheversprechen oder ein Treueversprechen „...bis der Tod uns scheidet.“

Solche Versprechen können auch gegenüber Firmen und Institutionen abgegeben worden sein. Das Soldatengelöbnis gehört in diese Kategorie: „...der Bundesrepublik treu zu dienen und das Recht und die Freiheit des deutschen Volkes treu und tapfer zu verteidigen“.

Möglicherweise fühlt man sich durch unvorhersehbare Veränderungen im Laufe der Zeit nicht mehr verpflichtet das Versprechen zu erfüllen. Eventuell gab man das Versprechen damals nur ab um Zeit zu gewinnen oder bestimmte Dinge zu beeinflussen. Möglicherweise hat man aber auch die Situation falsch eingeschätzt oder man hat sich selbst überschätzt. Leere Versprechungen, die von vornherein nicht ernst gemeint waren, fallen auch in diese Kategorie.

Im Falle des Soldatengelöbnisses könnte auch die Nelya-Analysekarte Nr. 5322 ansprechen: **Blockaden durch selbst auferlegte Gelübde, Flüche, Verbote, Aufträge.**



## Blockaden durch nicht gelebte Vergebung und Verzeihen

Bestellnummer 5316

Es geht hier um Konflikte, die man mit anderen Menschen oder auch mit sich selbst hat. Wurde man von anderen Menschen enttäuscht, getäuscht, betrogen, seelisch oder körperlich verletzt usw., wird die Angelegenheit verbal entschuldigt oder vergeben „um des lieben Friedens willen“. Doch dieser Vorgang wurde nicht von Herzen vollzogen. Es bestehen weiterhin Vorbehalte oder Vorwürfe, die nicht nach außen gezeigt oder kommuniziert werden.

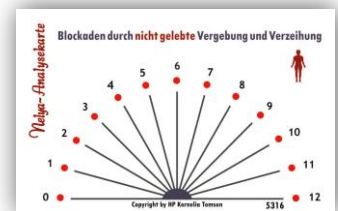
Es kann auch ein Ereignis zugrunde liegen, das wir selbst im Nachhinein als eigenes Fehlverhalten bewerten aber nicht mehr rückgängig machen können, z. B. eine Abtreibung.

Wird der aus solchen Ereignissen resultierende seelische Druck zu stark, wird der Fall sich selbst gegenüber für erledigt erklärt, weil man die Konsequenzen daraus nicht sehen und sich damit nicht (mehr) belasten will. Doch man hat (sich) das damalige Fehlverhalten nicht wirklich vergeben und nicht selten aus der bewussten Erinnerung verdrängt. Unbewusst drängt der Konflikt jedoch weiterhin auf Erlösung.

In der Praxis zeigt sich, dass nicht wirklich vollzogene Vergebung zu Blockaden der eigenen Lebensenergie führen kann.

Dass eine Auflösung solcher Blockaden einen beachtlichen Zuwachs an persönlicher Lebensenergie bewirken kann, erleben Teilnehmer des Pendelkurses „**Was blockiert meine Lebensenergie?**“, in dem diese Nelya-Analysekarten zum Einsatz kommen. (Seminarhinweis am Ende der Broschüre)

**Gerade bei seelisch sehr belastenden Angelegenheiten sind u. U. auch karmische Auswirkungen zu befürchten.** Darauf lassen Erfahrungen mit Seelenenergien von Verstorbenen schließen, die deshalb nicht ins „Jenseits“ hinüberwechseln wollen, weil eine Konfliktsituation noch nicht bereinigt ist. Dies ist nicht selten der Grund dafür, dass sich solche Seelenenergien als „Geister“ manifestieren und mit Spukphänomenen auf sich (bzw. ihr Problem) aufmerksam machen.



## Blockaden durch selbst auferlegte Gelübde, Flüche, Verbote, Aufträge

Bestellnummer 5322

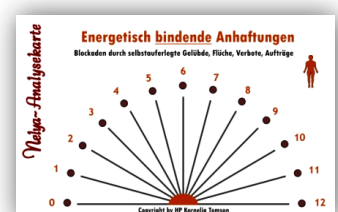
Die Person hat sich selbst Gelübde, Verbote, Flüche oder Aufträge auferlegt und fühlt sich daran (meistens unbewusst) gebunden. Dies kann eine Blockade bei der Bewältigung und Beseitigung ungünstiger Lebensumstände sein oder bestimmte Entwicklungen oder Fortschritte behindern.

### Beispiele:

„Ich bin Dir treu, über den Tod hinaus“. Verstirbt nun ein Ehepartner, ohne dass die Zusage bewusst aufgelöst wird, kann es sein, dass der überlebende Partner Schwierigkeiten hat, mit einem neuen Partner eine Bindung einzugehen.

### Oder:

„Aus meinem (selbst gebauten) Haus bekommt mich niemand mehr raus, weder tot noch lebendig“. Die Person stirbt eines Tages, aber ihr Geist verbleibt im Haus. Dies kann die Ursache sein für Spuk (Poltergeist) oder Probleme beim Hausverkauf. Das Vorhandensein solcher Geistwesen kann mit der Analysekarte Nr. 5341 „**Anhaftende Felder - Blockaden durch beseelte Energiefelder**“ überprüft werden.





**Selbst auferlegte Gelübde:**

„Ich stehe zu meinem Wort, egal was passiert.“ „Ich bin für solche Arbeiten zu blöd / nicht geeignet.“ „Das kann ich sowieso nicht“.

**Selbstbeauftragung:** „Ich bin geboren um die Welt zu retten“.

**Selbst auferlegte Gebote / Verbote:**

„Ich bin unheilbar krank. Mir kann sowieso niemand helfen.“ „Wenn..., soll mich der Schlag treffen“. „Ich werde...bis ans Lebensende“.

**Negative Rituale:** Kärtchen schreiben (unglücklich formuliert) und es verbrennen.

**Verfluchung:** „Es soll mich der Teufel holen“. „Verflucht sei mein Nachbar, der immer seinen Rasen mäht, wenn ich schlafen will.“

## Blockaden durch von Mitmenschen auferlegte Gelübde, Flüche, Verbote, Aufträge

Bestellnummer 5323

Von anderen Personen mental verursachte Bindungen. Auf der Skala wird der Grad der Intensität angezeigt. Je höher der Skalenwert, desto stärker die Beeinträchtigung.

**Einige Beispiele:**

„Dein Vater war Arzt, Du musst auch Arzt werden.“ „Du musst die Familientradition fortsetzen.“ „So etwas gibt es in unserer Familie nicht“. „Niemand von uns wird sich jemals ergeben“. „Komm mir nur nicht mit so etwas.“

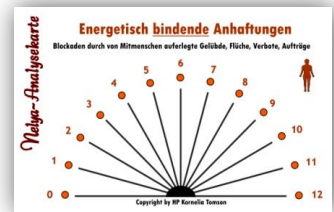
**Fluch:** „Wer sich gegen uns stellt, dem soll es schlecht ergehen.“

„Die Person soll der Teufel holen / ...soll der Schlag treffen.“

Es besteht oft ein Zusammenhang zwischen dem Verfluchenden und der verfluchten Person (Täter / Opfer).

**Bann:** „Ich will Dich hier nie wieder sehen.“ „So jemand kommt mir nicht ins Haus.“

**Religiöse Bindungen:** z. B. durch eine Taufe. Auftrag zum Heiligen Krieg. „Liebe Deinen Nächsten wie dich selbst.“ „...bis der Tod euch scheidet.“



## Bereitschaft zum Unterordnen, Gehorsam und Dienen

Bestellnummer 5358

Eine gewisse Bereitschaft sich unterzuordnen und zu dienen ist im Zusammenleben der Menschen wohl unabdingbar und nicht unbedingt negativ zu bewerten. Das zieht sich als roter Faden durch alle Bereiche des Lebens, von den staatlichen Strukturen bis in die Familien. So dient der Steuerzahler der Finanzierung öffentlicher Aufgaben und die Familienmitglieder durch ihre Arbeit dem Erhalt der wirtschaftlichen Basis der Familie.

Ohne eine gewisse Bereitschaft zu solchen Verhaltensweisen, gemeint sind hier nicht erzwungene, sind sie in allen Bereichen des Lebens zu finden.

Gehorsamkeit kann durchaus freiwillig vorliegen, z. B. gegenüber einer Respektsperson

oder innerhalb einer Organisation, wie z. B. der Feuerwehr. Auch die Bereitschaft zum aktiven Dienen in einer sozialen Einrichtung kann bei dieser Karte zu höheren Werten führen.

Allerdings kann diese Karte nur einen Mittelwert analysieren, denn die Bereitschaft hängt sehr von den individuellen Umständen ab. So kann bei einer Person durchaus eine hohe Bereitschaft bestehen, sich sozial zu engagieren, während der Dienst bei der Bundeswehr aufgrund einer pazifistischen Einstellung vollkommen abgelehnt wird. Ob mit Unterordnung, Gehorsam und Dienen eine energetische Blockade einer Person verbunden ist, lässt sich mit der Analysekarte 5359 analysieren.

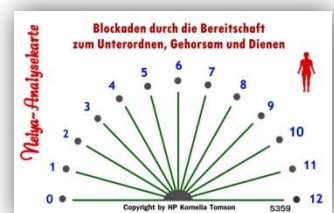


## Blockaden durch die Bereitschaft zum Unterordnen, Gehorsam und Dienen

Bestellnummer 5359

Wenn diese Analysekarte mit einer Person in Resonanz geht, dann liegt ein gestörtes Verhältnis auf einem oder mehreren der betreffenden Gebiete vor. Es kann sich um eine zwar freiwillige aber übermäßige Beflissenheit handeln, sinngemäß z.B. um ein sog. Helfersyndrom.

Möglich ist auch, dass die Person sich unfreiwillig in diese Rolle begibt, oder begeben musste. Notgedrungen erfüllt sie Verpflichtungen bzw. Tätigkeiten, die sie im Grunde ablehnt. Sie handelt entgegen der eigenen Überzeugungen und Werteordnung. Auf Dauer können dadurch energetische Blockaden aufgebaut werden, die sich als starke Reduzierung der Vitalenergie und Leistungsfähigkeit bemerkbar machen.

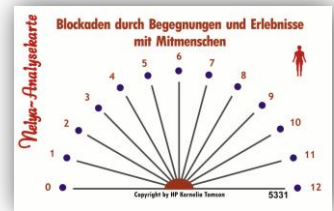


## Blockaden durch Begegnungen und Erlebnisse mit Mitmenschen

Bestellnummer 5331

Die Begegnung mit fremden Menschen und Erlebnisse mit ihnen, können bewusst bleibende Erinnerungen bei uns bewirken. Doch darüber hinaus speichern wir auch „Informationen“ auf der unbewussten Ebene, die uns nachhaltig beeinflussen. Diese können, wenn sie negativer Natur sind, ggf. sogar Blockaden hinterlassen, von denen wir gar nichts wissen.

Mit dieser Analysekarte werden nicht nur die bewussten Erinnerungen offenbart, sondern auch die unbewussten Anteile von Begegnungen.

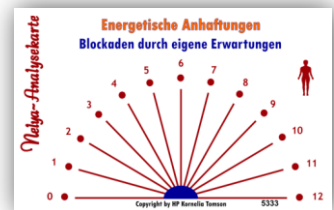


## Blockaden durch eigene Erwartungen

Bestellnummer 5333

Eigene Erwartungen, Erwartungswünsche und Vorfremde können positive Wirkungen haben, Euphorie auslösen oder sogar beflügeln. In übersteigerter Form „etwas nicht erwarten wollen oder können“, sind Blockaden durch unangemessene Gedanken oder Verhaltensweisen möglich.

Werden negative Entwicklungen oder Ereignisse erwartet, können sich Erwartungsängste einstellen. Überzogene Ansprüche an sich selbst, Streben nach Perfektionismus oder die Erwartung der eigenen Überforderung, können eine solche Blockade auslösen. Im chronischen Zustand kann es auch zu Erwartungszwängen kommen, die zu einer verzerrten Wahrnehmung der erwarteten Situation führen.



## Blockaden durch Erwartungen von Mitmenschen

Bestellnummer 5334

Ursache sind vermeintliche oder reale Erwartungen und Ansprüche, die von Dritten in den verschiedensten Lebenssituationen an die Testperson gestellt werden.

Leistungserwartungen in Familie, Schule und Beruf, bei Prüfungen und anderen Stresssituationen können dazu führen, dass eine Blockade eintritt und „gar nichts mehr geht“.

Dringend erforderliche Veränderungen oder Klärungen der belastenden Situation werden vermieden und die Flucht in Gesundheitssymptome, bis hin zum Burn-out, erscheinen den Betroffenen manchmal als bessere oder einfachere Lösung.



## Blockaden durch eigene Schuldgefühle

Bestellnummer 5336


Hier kann es sich um vielfältige Schuldgefühle handeln. Dabei spielt es gar keine Rolle, ob die Schuldgefühle berechtigt oder unberechtigt sind.

Die Schuldgefühle können z. B. gegenüber der Familie oder einzelnen Personen bestehen, unbewusst auch gegenüber den Ahnen oder der Herkunftsfamilie.

**Beispiel:** Eine alte Familientradition wurde gebrochen, was von einigen Familienmitgliedern missbilligt wird.

Schuldgefühle können auch entstehen aufgrund von Fehlverhalten gegenüber der Natur (Tiere, Pflanzen, Verursachung von Umweltschäden u.s.w.).

Sie können auch ihre Ursache darin haben, etwas Ungutes getan, etwas falsch gemacht, oder etwas unterlassen zu haben.



## Blockaden durch von Mitmenschen auferlegte Schuldgefühle

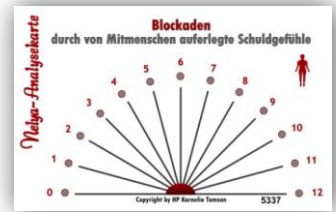
Bestellnummer 5337

Diese von Dritten vermittelten Schuldgefühle können auch dann Wirkungen haben wenn sie unberechtigt sind. Nicht selten kommen sie aus dem Familienkreis (Vater, Mutter, Stiefvater, Stiefmutter, Geschwister usw.) oder aus dem beruflichen Umfeld.

Sie können aber auch von Personen stammen und auf Ereignissen beruhen, z. B. Verursachung von Sach- und Personenschäden, Unfällen u.v.m.

Der Mensch kann auch Schuldgefühle gegenüber einem Kollektiv empfinden (Ein Fußballspiel ging durch ein Eigentor verloren und der Verein musste dadurch in eine niedrigere Liga absteigen, versehentlich wurde eine Explosion ausgelöst und dadurch Firma und Arbeitsplätze vernichtet.

Auch können eine Tat bzw. eine folgenschwere Unterlassung die Ursache dafür sein, dass von Dritten Schuldgefühle ausgelöst werden.



## Blockaden in der (eigenen) Selbstorganisation


Bestellnummer 5338

Hier geht es um vielschichtige Probleme bei der Organisation des Lebensalltags.

Es fehlt an einer Aufgabenplanung und / oder einem Zeitmanagement, bei dem auch die persönlichen Bedürfnisse Berücksichtigung finden.

Die Koordination im Alltag, von Beruf, Freizeit, Familie und Partnerschaft bereitet Schwierigkeiten.

Wenn diese Karte anspricht, könnte ein Test mit der Karte „**Reizüberflutung**“ (Nr. 5327) oder „**Anhaftung beseelter Energiefelder**“ (Nr. 5321) bei der Ursachenermittlung weiterführen. Ob „**Blockaden im Zeitmanagement**“ vorliegen, kann mit der Analysekarte Nr. 5379 konkret getestet werden.



## Blockaden durch Geheimnisse

Bestellnummer 5377

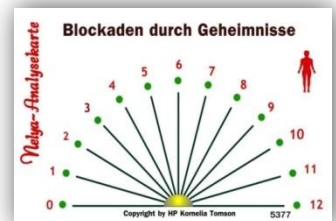
Wahrscheinlich hat jeder Mensch gewisse Geheimnisse - mal mehr oder weniger. Das ist vollkommen normal und in der Regel hat er in seinem Alltag damit auch keine Probleme. Je niedriger der ermittelte Wert ist, umso geringer sind die Blockaden.

Entsteht jedoch eine Situation, in der sich bestimmte Fakten nur noch sehr schwer verheimlichen lassen, denken die Betroffenen dauernd daran und ersinnen viele Strategien, damit die Geheimnisse nicht ans Tageslicht kommen.

Das verursacht bei den Betroffenen gewaltigen Stress, der zu Blockaden der Vitalenergie führen kann. Dieser Zustand spiegelt sich wieder in niedrigen Werten bei der Analysekarte Nr. 5310 „**Vitalenergie**“ und kann zu körperlichen Beschwerden und emotionaler Erschöpfung führen.

Haben Sie bei den Geheimnis-Blockaden eine höhere Intensität ermittelt, beginnt die Arbeit zu ergründen, welches Geheimnis bzw. welche Geheimnisse diese verursachen. Hierbei arbeiten Sie mit mentalen Abfragen und lassen sich die Ergebnisse mit Hilfe der Nelya-Analysekarte 5300 „**Kontrolle mentaler Pendelergebnisse**“ anzeigen.

Bei anhaltenden Blockaden durch Geheimnisse, sollten Sie ggf. eine Person Ihres Vertrauens zurate ziehen oder einen erfahrenen Therapeuten aufsuchen.



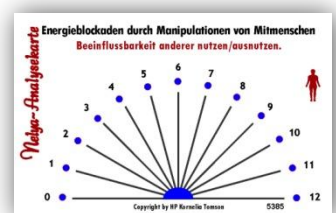
## Blockaden durch Manipulationen von Mitmenschen

Bestellnummer 5385

### Beeinflussbarkeit anderer nutzen / ausnutzen

Bei dieser Nelya-Analysekarte sind bei Personen mit charismatischer Wirkung auf Mitmenschen höhere Anzeigewerte zu erwarten. Ihr dominantes Auftreten vermittelt den Eindruck, dass Widerspruch zu ihren Ansichten, Wünschen und Forderungen bereits im Ansatz unangenehme persönliche Konsequenzen zur Folge hätte.

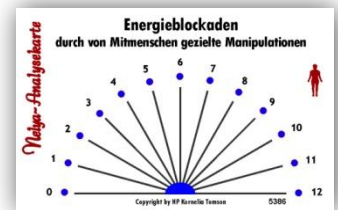
Auch Menschen mit besonderen rhetorischen Begabungen können ähnliche Wirkungen entfalten. Sind sich diese Personen ihrer Wirkung auf andere bewusst und setzen sie diese zu egoistischen Zwecken ein oder um deren Denken und Handeln zu manipulieren, sie zu etwas zu bewegen, das sie von sich aus nicht tun würden, kann das zu einem Bumerangeffekt führen und die Vitalenergie des Manipulierenden blockieren. Dadurch wird die Manipulationsenergie auf natürliche Weise reduziert.



## Blockaden durch gezielte Manipulationen durch Mitmenschen

Bestellnummer 5386

Wenn diese Nelya-Analysekarte anspricht und höhere Werte angezeigt werden, ist die Wahrscheinlichkeit sehr groß, dass die getestete Person in ihrem Denken oder Handeln manipuliert wird. Sie ist Ziel bewusster Manipulation(en). Doch das entzieht sich ihrer bewussten Wahrnehmung, denn die Wirkungen entfalten sich über das Unterbewusstsein. Sie sind also über das Verstandesbewusstsein nicht zu erfassen, nicht willentlich zu beeinflussen oder zu kontrollieren.



Hier geht es um ein brisantes Thema, durch immer raffiniertere psychische Methoden, aber auch durch technische Möglichkeiten, die direkte oder indirekte Beeinflussung von Menschen zu bewirken. Viele dieser Möglichkeiten erleben wir im Alltag allein schon aufgrund der allgegenwärtigen Werbung über die verschiedensten Medien. Diese sind uns bewusst und deshalb einigermaßen gegenzuregulieren. Weitaus tückischer sind technische Verfahren über Text- oder Wortsuggestionen (Subliminals), die in Filmen so extrem kurz eingeblendet werden, dass das Auge sie nicht erkennt und sie auch nicht akustisch wahrgenommen werden können. Computerprogramme, mit denen sich jeder diese Technik einsetzen kann, sind im Handel frei erhältlich. Wie bei vielen Dingen gibt es auch hierbei Licht- und Schattenseiten, eine Meditations-CD mit unterlegten Suggestionen kann die Entspannungswirkung um ein Vielfaches verstärken. Doch da man nicht hören kann, was da unserem Unterbewusstsein eingespielt wird, fehlt auch die Kontrolle darüber. Die Anwendung beruht also auf Vertrauen gegenüber dem Anbieter.

Noch viel weitreichendere Möglichkeiten bieten Technologien, die auf der natürlichen Quantenverschränkung basieren. Hiermit können Fremdbeeinflussungen von jedem beliebigen Ort aus auf einzelne Menschen, Gruppen, Tiere, Pflanzen, Regionen, Länder und weltweit vorgenommen werden. Aufgrund von Beobachtungen gehen Experten davon aus, dass diese Möglichkeiten bereits im Irakkrieg (1990) militärisch genutzt wurden um gegnerische Soldaten zu verwirren und damit kampfunfähig zu machen. Sie flüchteten zum Erstaunen von Beobachtern grundlos aus ihren sicheren Bunkern ins Freie, in die Arme ihrer Gegner.

Dass man damit problemlos geistige Inhalte, Meinungen, Stimmungen, usw. beeinflussen kann, ist ausgesprochen perfide. Für den Menschen unserer Zeit stellt sich damit die Frage, ob die Gedanken, die ich gerade denke, wirklich meine eigenen oder fernimplantierte Gedanken sind.

### Relativierung und Schutz

- Die Fernbeeinflussung über informierte Felder entfaltet nur bei solchen Personen Wirkungen, die mit dem Thema der Feldbestimmung in Resonanz gehen, sowohl durch Zustimmung oder Ablehnung der Inhalte.
- Die Fernbeeinflussung kann nur bei Personen Wirkungen entfalten, die sich nicht davor geschützt haben. Dafür stehen einfache mentale Schutzmaßnahmen zur Verfügung deren Wirkung mit der Nelya-Analysekarte „Schutzmagie“ Nr. S5318 kontrolliert werden kann. Vergleichbar ist das mit Hypnoseverfahren. Besteht bei einer Person keine Bereitschaft oder ein (unbewusstes) Interesse sich hypnotisieren zu lassen, werden entsprechende Versuche scheitern.
- Zum Schutz vor besonders intensiven, häufigen und dauernden Fällen von Fremdbeeinflussung, wurden zwei spezielle Schutzprodukte entwickelt, ein am Körper zu tragender Schutzanhänger und ein informierter Edelstahlstab, der ein entsprechendes permanentes Schutzfeld im gesamten Raum erzeugt (ohne Elektromog).

Beide wirken auf das Bewusstseinsfeld und verhindern, dass Manipulationsversuche geistige oder körperliche Wirkungen entfalten können.



Anhänger aus Edelstahl mit energetisch wirkendem Schutzfeld gegenüber manipulativen Fremdeinwirkungen.



Edelstahlstab mit permanentem und raumfüllendem Schutzfeld vor manipulativen Nah- und Ferneinwirkungen.



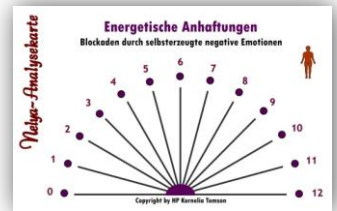
## Anhaftende Felder (an Personen)

### Anhaftungen durch selbst erzeugte negative Emotionen (Felder)

Bestellnummer 5324

Die **Person selbst** hat durch ihre negativen Emotionen Felder erzeugt, die in ihrer eigenen Aura anhaften. Häufige „Themen“ sind z. B.:

- Wut, Aggression, Hass
- Ängste aller Art, auch Existenzängste
- Neid, Missgunst
- Eifersucht
- Rache

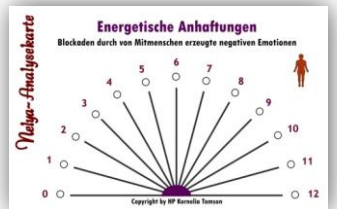


### Anhaftungen durch von Mitmenschen erzeugte negative Emotionen (Felder)

Bestellnummer 5325

**Verursacher sind Mitmenschen**, die ihre negativen Emotionen auf andere „abfeuern“. Diese Felder haften dann in der Aura der betroffenen Person an und können Chakrablockaden, Verhaltensstörungen und Störungen der mentalen Wahrnehmung bewirken. Test mit NELYA-Karte „**Blockaden der mentalen Wahrnehmung**“ (Nr. 5326).

Die „Themen“ der Felder sind identisch mit denen der Karte für Energetische Anhaftungen bzw. Blockaden durch selbst erzeugte negative Emotionen.



## Anhaftende Felder (an Objekten und Flüssigkeiten)

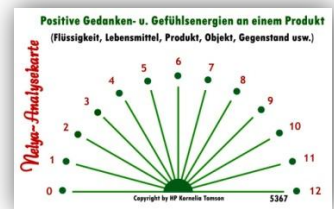
### Positive Gedanken- u. Gefühlsenergien an einem Produkt

Bestellnummer 5367

Hier geht es um Anhaftungen sog. „informierter Felder“ an Flüssigkeiten, Lebensmitteln, Objekten, Gegenständen usw.

Anhaftungen positiv informierter Felder findet man an manchen Möbelstücken, Schmuck- oder Erbstücken sowie z. B. an gesegneten Gegenständen, Talismanen oder Glücksbringer-Anhängern. Im Grunde kann jeder Gegenstand Träger eines positiv wirkenden Feldes sein. Dabei spielt es keine Rolle, ob die Segnung von einem professionellen Geistlichen oder einem Laien vorgenommen wurde. Entscheidend für die Wirkung ist die ehrliche Absicht, dem Träger oder Nutzer Gutes zu tun, vielleicht auch versehen mit positiven Wünschen für z. B. Glück, Zufriedenheit, Gesundheit oder Schutz vor Unheil.

Wenn damit positive Emotionen verbunden sind, verdichtet sich das Energiefeld und die Wirkkraft wird verstärkt. Wie stark diese ist, lässt sich auf der Skala der Karte ablesen. Flüssigkeiten, besonders Wasser, sind Medien, die sehr schnell Informationen speichern. Wird normales Wasser zu Weihwasser gesegnet, bekommt das Wasser dadurch besondere Eigenschaften. Wie sehr sich durch solche Handlungen die Vitalenergie von Wasser erhöht, zeigt sich eindrucksvoll mit der Nelya-Analysekarte „Wasser-Vitalenergie“ (Nr. 5388) durch einen Test vor und nach der mentalen Behandlung.



### Energetisch bindende (negative) Anhaftungen an einem Produkt

Bestellnummer 5368

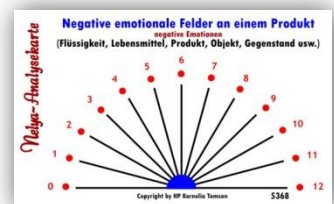
Hier geht es, ebenso wie bei Karte Nr. 5367, um Anhaftungen sog. „informierter Felder“ an Flüssigkeiten, Lebensmitteln, Objekten, Gegenständen usw., **nur dass hier um Felder mit negativen Informationen und Wirkungen geht.**

Wenn Menschen starke Emotionen haben, werden dabei energetische Felder erzeugt, die am Entstehungsort dauerhaft verbleiben. Dabei kann es auch zu Anhaftungen dieser Felder an allen möglichen Gegenständen kommen, wie Möbel, Schmuckstücke u.v.m.

#### Ein Praxisfall:

Ein Mann kaufte bei einem Yogalehrer eine CD mit Meditationsmusik. Doch beim Abspielen fiel ihm auf, dass seine Frau und er sich dabei nicht richtig entspannen konnten, sondern dabei zunehmend nervös und gereizt wurden. Da diese die Musik jedoch als angenehm empfinden, können sie sich das nicht erklären. Eines Tages kam der Mann auf den Gedanken, die CD mit dieser Karte auf anhaftende Felder zu testen. Das Pendel zeigt anhaftende Felder, die durch negative Emotionen erzeugt wurden, in Stärke 10 an. Offenbar war der CD-Hersteller bei der Produktion psychisch „nicht gut d’rauf“.

Das wirkte sich auf die Menschen aus, die dieses Produkt benutzten. Solche Anhaftungen an Einrichtungsgegenständen können das Raumklima negativ belasten. Erbstücken mit Anhaftung negativer Felder können Befindlichkeitsstörungen beim Träger bewirken. Belastete Gegenstände sollten einer energetischen Reinigung unterzogen werden.



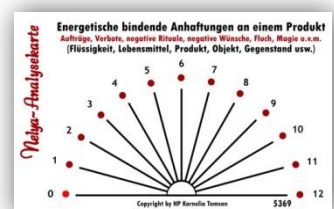
### Energetisch bindende Anhaftungen negativer Felder an einem Produkt (auch Gegenständen)

Bestellnummer 5369

Hier geht es um Anhaftungen sog. „informierter Felder“ an Flüssigkeiten, Lebensmitteln, Objekten, Gegenständen usw. von denen eine **beabsichtigte** Wirkung ausgehen soll. Die Erzeuger solcher Felder richten ihre Mentalenergien auf das Objekt, das später als Träger des Informationsfeldes dienen soll.

Zwei Arten von Wirkung sind zu erwarten:

1. Im Ausdehnungsbereich solche Felder kommt es zu einem Einfluss auf das Unterbewusstsein der Personen, die sich im Bereich des Feldes aufhalten. Das tückische ist, dass der Kontakt mit dem Manipulationsfeld von den Personen nicht wahrgenommen wird. Es entfaltet seine Wirkung über das Unterbewusstsein der betroffenen Personen, dass dann das Tagesbewusstsein zu den gewünschten Handlungen „anstiftet“, Einfluss auf das Denken nimmt, Störungen im Regulationssystem des Menschen hervorruft, was zu Krankheit und Tod führen kann, manche Handlungen blockiert und vieles mehr.  
Wie mächtig die Wirkungen dieser Felder sind, hängt von mehreren Faktoren ab, wobei die Zahl der beteiligten Verursacher eine Rolle spielt (eine Gruppe ist wirkungsvoller als eine Einzelperson), aber auch die emotionale Energie des bzw. der Erzeuger spielt ebenso eine Rolle, wie die Häufigkeit solcher magischen Handlungen und die Einwirkungszeit auf die Empfängerperson.





Betreibt diese energetische Selbstschutzmaßnahmen kann dadurch die Wirkung dadurch abgeschwächt werden. Auch die Frage, wie stark die Resonanz des Empfängers auf das Informationsfeld ist, spielt eine Rolle. Ähnlich wie beim Radio wird die Energie dann besonders gut absorbiert, wenn die Antenne des Empfängers gut auf die Sendefrequenz abgestimmt ist.

Berüchtigt ist der vom Voodoo bekannte „Schadzauber“ mit dem man Menschen, Tieren und ggf. auch Bereichen der Natur in der vom Anwender gewünschten Weise beeinflussen will. Die Praxiserfahrungen haben gezeigt, dass an Holzfiguren und Masken, die aus Afrika oder Südamerika stammen, Felder mit Negativ-Feldern anhaften. Diese können ganze Räume füllen und die unter 2. beschriebenen katastrophalen Wirkungen haben.

2. Die hier beschriebenen Felder sind mit den Feldern der Vitalenergie (Qi, Lebensenergie) nicht kompatibel. D.h. im Ausdehnungsbereich der negativen Störfelder sinkt die Vitalenergie auf nahe Null ab. Ist der Haupt-Zustrom der Vitalenergie bereits im Eingangsbereich des Hauses oder der Wohnung von der Energieblockade betroffen, sind alle dahinter angeordneten Räume von der Vitalenergie abgekoppelt.

**Ein Praxisfall:** In einem Bungalow hatte eine solche Störfeld-Konstellation im Laufe der Jahre offenbar dazu geführt, dass frühzeitig der Ehemann verstarb und der Sohn, der einige solcher Masken aus Afrika mitgebracht und im Flur angebracht hatte, beim Besuch einer Arztpraxis zusammenbrach und durch einen Sekudentod ums Leben kam. Nur die bereits schwer an Krebs erkrankte Ehefrau des Erstverstorbenen hatte dieses Drama vermutlich deswegen überlebt, weil ihre Heilpraktikerin zu einer Hausuntersuchung geraten hatte, bei der das Energieproblem erkannt und beseitigt wurde. Die Frau hatte das Haus auch öfter und länger verlassen hatte, als der Ehemann und ihr Sohn. Dadurch konnte sie außerhalb des Hauses ihren Energiestatus wenigstens zeitweise verbessern.

**Hinweis:**

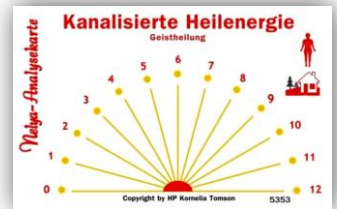
Auch an Standorten gibt es anhaftende Felder.  
Die Analysekarten dazu finden Sie in der Rubrik *Test von Standorten*.

**Analysekarten für spirituelle Themen****Kanalisierte Heilenergie**

Bestellnummer 5353

Diese Analysekarte ist sowohl für den Personen- als auch für den Standorttest zu verwenden.

Kanalisierte Heilenergie ist die Energie, die ein Mensch aus dem Füllhorn der universellen Heilenergien oder Heilströmen mental abrufen um sie für Menschen, Tiere, Pflanzen, Projekte, Standorte u.v.m. zu fokussieren bzw. sie auf diese zu übertragen. Der Mensch stellt sich hierbei als Vermittler (Kanal) zur Verfügung.

**Testung mit der Nelya-Analysekarte "Kanalisierte Heilenergie":**

Sie können mit dieser Analysekarte einen Geistheilungsvorgang vor, während oder nach einer energetischen Behandlung überprüfen. Auch können Sie feststellen, wie lange die Person oder der Standort die kanalisierte Heilenergie speichert.

Bitte beachten Sie, dass der auf der Karte angezeigte Grad der kanalisierten Heilenergie bei einer Energieheilung nicht immer ausschlaggebend ist. Selbst kleine energetische Heilimpulse können einen Heilungsprozess in Bewegung bringen. Auch die Dauer der Übertragung von kanalisierte Heilenergie ist nicht immer von Bedeutung. Die Erfahrung zeigt, dass kürzere Wiederholungen von energetischen Heilbehandlungen für die individuelle Energiespeicherung oft wichtiger sind, als nur hin und wieder eine lange Sitzung.

**Besonders spannend ist der Einsatz dieser Analysekarte bei Fernheilungsbehandlungen.**

Zeigt das Pendel beim Empfänger vor Beginn der Behandlung den Skalenwert Null an, wird durch Ansteigen und Absinken der Skalenwerte sofort erkennbar, wenn die Behandlung beginnt und wann sie endet. Dieser Effekt ist sowohl beim Standorttest als auch beim Personentest nachweisbar.

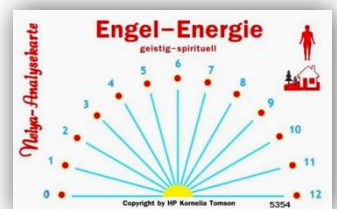
Damit können Sie sich persönlich davon überzeugen, dass die Wirkung des menschlichen Geistes keiner räumlichen Begrenzung unterliegt. Diese Erkenntnis kann ein Schlüssel zum Verständnis von scheinbar unerklärlichen Phänomenen sein.

**Engel-Energie**

Bestellnummer 5354

Diese Analysekarte ist sowohl für den Personen- als auch für den Standorttest zu verwenden.

Mit dieser Nelya-Analysekarte können Sie testen, ob sich am Standort der Testung ein Engel-Energiefeld befindet oder ein solches Feld auf die getestete Person einwirkt. Dabei spielt es keine Rolle ob die Engel schon „von sich aus“ vor Ort sind oder ob Sie diese mental zur Hilfe oder Begleitung herbeigerufen haben.

**WICHTIG:**

Die Höhe der Engel-Energie ist nicht entscheidend für deren Wirkung. Wichtiger ist die Anzeige, ob überhaupt Engel-Energie vorhanden ist. Wenn Sie meinen, dass die vorhandene Engel-Energie nicht für Sie ausreicht, können Sie um Verstärkung der Energie bitten. Anhand dieser Analysekarte können Sie den Verlauf des energetischen Prozesses dann weiter verfolgen.

**Das Besondere dieser Karte ist, dass Sie sich von der Wirkung eines Gebets überzeugen und so den Schritt vom schlichten Glauben zur Gewissheit vollziehen können.**

**Testungen mit der Nelya-Analysekarte "Engel-Energie".**

Allgemein geht man davon aus, dass Engel nur auf Anforderung aktiv werden, doch die Praxis zeigt, dass sich Engel auch von sich aus am Ort des Geschehens einfinden, wenn ihnen dies zweckmäßig erscheint. Das kann z. B. bei wichtigen oder schwierigen Entscheidungsprozessen der Fall sein. Auch bei Gebeten, Segnungen, Taufen und anderen spirituellen Ritualen können Sie sich von der Anwesenheit dieser Energiefelder durch Einsatz der Analysekarte ebenso überzeugen, wie beim Lesen wichtiger Texte. Sie können mit dieser Analysekarte auch verfolgen, wie sich Engel-Energiefelder aufbauen, wenn z. B. Geistheilungsbehandlungen (Reiki o.ä.) vollzogen werden oder ein mit Negativenergien belasteter Raum energetisch neutralisiert werden soll (testbar mit Analysekarte 5343).

Die Dauer der Anwesenheit der Engel-Energie ist sehr unterschiedlich, aber mit dieser Nelya-Analysekarte sehr gut zu verfolgen. Es gibt also unzählige Möglichkeiten diese Analysekarte einzusetzen. Bei Feldern, die durch Fluch, Verwünschung, Bann, Magie, Voodoo erzeugt wurden (testbar mit Analysekarte 5342) sind erfahrungsgemäß andere Neutralisierungsverfahren erforderlich. Erlernbar in kurzen Seminaren, die am Ende der Broschüre erwähnt sind.

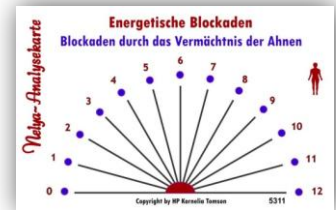
## Blockaden durch das Vermächtnis von Ahnen

Bestellnummer 5311

Unsere Ahnen können auf der geistigen Ebene mehr Einfluss auf unser heutiges Leben haben, als es uns bewusst ist. Wenn ungewöhnliche Situationen sich wiederholen und Sie trotz größter Bemühungen in bestimmten Angelegenheit nicht voran kommen, könnte das an so einem Vermächtnis früherer Generationen liegen.

Solche Blockaden können sich in der beruflichen Entwicklung, der Partnerschaft, der Kinder, im sozialen, im spirituellen, wie im gesellschaftlichen Kontext zeigen, sowie in anderen Bereichen des täglichen Lebens. Auf der Skala der Karte wird angezeigt, wie stark sich die Blockaden der Ahnen auswirken.

Ob er aus der Geschlechterreihe der Mutter oder des Vaters stammt und welches Thema dahinter steht, bedarf dann weiterer Analysen, wie z. B. Systemische Aufstellung oder mentaler Pendelabfragen. Wie solche Blockaden ggf. zu lösen sind, ist Inhalt des Seminars „Was blockiert mein Leben?“ (Seminarhinweise weiter hinten)



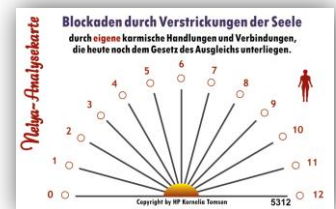
## Blockaden durch Verstrickungen der Seele durch eigene karmische<sup>8</sup> Handlungen und Verbindungen, die heute noch dem Gesetz des Ausgleichs unterliegen

Bestellnummer 5312

Verstrickungen der Seele beruhen auf den Gesetzmäßigkeiten von Ursache und Wirkung. Im Verlauf eines Lebens kann es durch falsches Handeln zu Spannungsverhältnissen mit anderen Menschen, aber auch zu globalen Verstrickungen kommen. Dadurch entsteht sog. Karma, das sich im Laufe des Lebens ansammelt und als Summe von Leben zu Leben übertragen wird, soweit es nicht bereits in dem Leben ausgeglichen wird, in dem es verursacht wurde. Solange dieser Ausgleich nicht erfolgt ist, wird dies von der Seele nicht nur als Belastung empfunden, sondern sie bleibt mit der verletzten fremden Seele bis zu einer Karmaauflösung verbunden.

Dies ist übrigens keine esoterische Philosophie, sondern hat seine wissenschaftliche Grundlage in der sog. Quantenverschränkung.

Über die Analysekarte ist erkennbar, in welchem Umfang karmischen Belastungen aus diesem oder früheren Inkarnationen vorliegen, die von der getesteten Person selbst verursacht wurden. Es obliegt ihr also selbst, sich um eine Auflösung zu bemühen und damit ihr Karma zumindest so zu mindern, dass es keine Blockaden im derzeitigen Leben mehr verursacht.



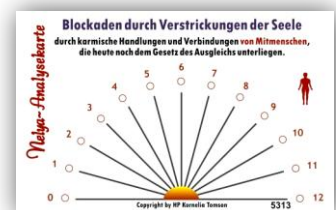
## Blockaden durch Verstrickungen der Seele durch karmische Handlungen und Verbindungen von Mitmenschen, die heute noch dem Gesetz des Ausgleichs unterliegen

Bestellnummer 5313

Verstrickungen der Seelen können durch Handlungen von Mitmenschen entstehen, die seelische Verletzungen bei den Betroffenen bewirkt haben. Solche Ereignisse können in diesem Leben oder früheren Inkarnationen verursacht worden sein.

Aufgrund solcher unerlöster Konflikte bleiben die Seelen miteinander energetisch verbunden, weil sie zur Erlangung ihres Seelenfriedens nach einem Ausgleich streben. Da die verletzte Seele der Testperson nicht der Verursacher des Problems ist, kann sie jedoch insofern eine Karmaauflösung herbeiführen, indem sie ganz bewusst den wichtigen Schritt der Vergebung vollzieht und damit die karmische Blockade auflöst.

Eine Überprüfung kann mit der Analysekarte 5316 **Blockaden durch nicht gelebte Vergebung und Verzeihung** erfolgen.



<sup>8</sup> Der Begriff **Karma** kommt aus dem Sanskrit und bedeutet „machen, tun“ bzw. „Rad“. Sinngemäß geht es um ein Rad des Schicksals, das durch Handlungen des Menschen entsteht.

## Blockaden in der natürlichen Lebensdynamik

Bestellnummer 5314

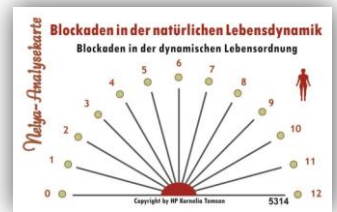
### - Blockaden in der dynamischen Lebensordnung

Hier geht es um die Frage, wie dynamisch der Mensch durch sein Leben geht und was er aus seinem Leben macht.

Wenn man davon ausgeht, dass Leben nicht zufällig entsteht sondern zielgerichtet ist, wie Wissenschaftler erforscht haben, dann liegt einer Inkarnation ein von der Seele angestrebtes Ziel zugrunde. Man könnte sich das auch als eine vorgeburtlich selbst gewählte Lebensaufgabe oder einen selbst gewählten Erfahrungsprozess verstehen. Da dieses ganz individuelle „Lebensprogramm“ oft unerkannt im Unbewussten schlummert, verfolgt der Mensch oft Lebenswege, die nicht seinem ursprünglichen Lebensziel entsprechen.

Solche Lebenswege enden oft in einer Sackgasse um den Menschen zu veranlassen, sich neu zu orientieren.

Die gesellschaftlichen Rahmenbedingungen verleiten viele Menschen dazu sich auf materiellen Konsum zu fokussieren statt auf ihre spirituelle Entwicklung. Andere kümmern sich permanent um die Bedürfnisse Anderer und vergessen dabei ihre eigenen u.v.m. Nehmen solche Fehlentwicklungen Überhand, können diese zu Blockaden der bisherigen Lebensweise führen, die sich in zunehmenden Schwierigkeiten, nicht zu realisierenden Zielen, behindernden Verletzungen oder Unfällen bis hin zu Schicksalsschlägen auswirken. Durch die Arbeit mit dieser Analysekarte lassen sich bestehende Fehlentwicklungen frühzeitig erkennen und die Entstehung von Blockaden vermeiden.



## Test von Standorten

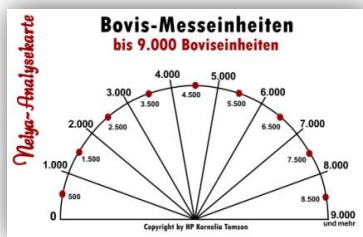
### Universelle Bestimmung der Lebensenergie (Vitalenergie) nach BOVIS-Einheiten

Bestellnummern  
5305, 5306, 5307

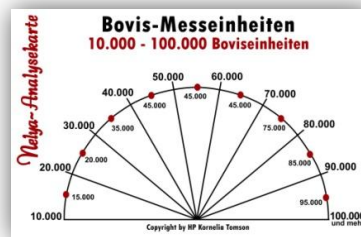
Da diese Analysekarten sowohl für Personen- als auch für Standortanalysen verwendet werden können, sind diese Karten bereits in der Rubrik **Personentest** näher beschrieben.

Die Bestimmung der Lebensenergie nach Bovis-Einheiten ist universell einsetzbar und erfolgt mit 3 NELYA-Karten, weil das enorm große Spektrum sich nicht mehr mit einer einzelnen Karte erfassen lässt.


Die erste Karte erfasst die Werte von 0 bis 9.000, die zweite Karte die Werte von 10.000 bis 100.000 und die dritte Karte Werte bis zu 1 Million Bovis-Einheiten.



Bestellnummer 5305



Bestellnummer 5306



Bestellnummer 5307

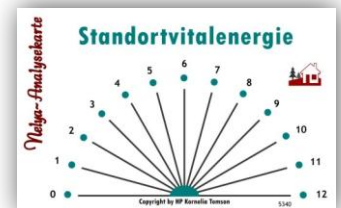
### Standortvitalenergie

Bestellnummer 5340

Mit dieser Karte ermitteln Sie die Fülle oder den Mangel an Lebensenergie an der Stelle, an der Sie den Test durchführen. Begeben Sie sich z. B. mit der Karte an verschiedene Stellen eines Raumes, werden Sie große Unterschiede feststellen. Die Ecken eines Raumes oder Bereiche unter Dachschrägen haben besonders wenig Lebensenergie. Hier wird das Pendel meistens nur Werte zwischen 0,5 und 2 anzeigen. Dieses Defizit kann durch Anbringung von kleinen unauffälligen Qi-Tapes an den Fensterrahmen ausgeglichen werden. (Bezugsquelle: [www.qi-tape.de](http://www.qi-tape.de)). Eine optimale Qi-Versorgung ist gegeben, wenn überall im Raum, also auch in den Raumecken, Werte um 6 erreicht werden.

Natürlich kann die Karte auch im Freien eingesetzt werden, denn auch dort gibt es durchaus Orte mit recht unterschiedlichem Qi-Niveau. Die Strömungsgeschwindigkeit der Energieströme kann an manchen Stellen zu niedrig oder auch zu hoch sein. Dies kann mit der Analysekarte **Strömungsbewegung der Standortvitalenergie**, Nr. 5345) getestet werden.

Mehr Informationen zum Thema Standortvitalenergie und zu diesbezüglichen Forschungsergebnissen im Internet: [www.qi-tape.de](http://www.qi-tape.de).



### Strömungsbewegung der Standortvitalenergie

Bestellnummer 5345

Zwischen der Zimmertür und dem der Tür nächstgelegenen Fenster (auch Balkontür oder Glasfläche) bildet sich stets auf natürliche Weise ein starker und schneller Energiestrom, während in die Ecken eines Raumes nur minimal Energie einströmt.

Medizintechnische Messungen haben gezeigt, dass beide Situationen für den menschlichen Organismus ungünstig sind. Der Energiestrom zwischen Tür und Fenster ist so schnell, dass er die Energie nicht gut absorbieren kann. Hingegen ist in den Raumecken und unter Dachschrägen kaum Energie zur Absorption vorhanden, was das körperliche Regenerationsvermögen ebenfalls beeinträchtigt.

Der grüne Bereich der Karte zeigt eine Strömungsbewegung, die für den Organismus günstig ist. In den roten Bereichen ist der Energiestrom hingegen zu schnell bzw. zu gering.

Eine Optimierung der Energieströme in Räumen ist auf einfache Weise durch Anbringung sog. Qi-Tapes (selbstklebend) an den Fensterrahmen möglich. Näheres dazu im Internet unter [www.qi-tape.de](http://www.qi-tape.de).





## Blockaden durch beseelte Energiefelder (am Standort)

Bestellnummer 5341

Schwingt das Pendel über dem grünen Bereich, sind am Standort keine Seele-Geistfelder Verstorbener vorhanden. Solche feinstofflichen Felder sind sowohl in Gebäuden, als auch im Freien vorzufinden, oft als Feldanhaftungen an Bäumen und Sträuchern.

Schwingt das Pendel im roten Bereich, sind solche Energiefelder am Testort vorhanden. Schwingt das Pendel über dem orangefarbenen Feld, sind solche Felder offenbar vorhanden, ohne sich jedoch dort festzusetzen. Sie wirken sich dann auch nicht nachhaltig störend aus.

Diese Karte kann auch gut zur Ferndiagnose verwendet werden. Dazu wird die Analysekarte auf ein Foto, eine Grundrisszeichnung oder eine Landkarte gelegt.

Eine genauere Bestimmung der Position, wo sich das Anhaftungsfeld befindet, ist mit dem NELYA-Kartenset möglich. Mit dem zum Set gehörenden Sensor, der mit einem Kabel an der Testplatte angeschlossen ist, kann das Foto oder der Lageplan punktuell oder streifenweise nach dem Feld abgesucht und die Position genau bestimmt werden.

Felder dieser Art blockieren i.d.R. den Strom der Vitalenergie (Qi), weil das Qi ihnen ausweicht. Die Räume werden dann oft als kühl, bedrückend oder allgemein als unangenehm empfunden, so dass man sie möglichst schnell wieder verlassen möchte.



## Anhaftende Felder: Magie, Fluch, Verwünschung

Bestellnummer 5342

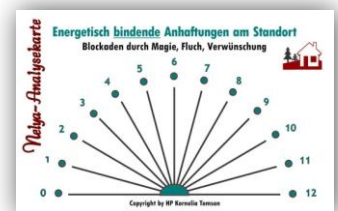
Solche Anhaftungen von mental erzeugten Feldern sind nicht selten im Freien, in Gebäuden und auch als Anhaftung an alten Möbeln und vererbten Gegenständen zu finden. Die Ursachen beruhen oft auf früheren Ereignissen oder einer früheren Standortnutzung (Richtstätte, KZ, Kultplatz, usw.) und daraus resultierenden emotionalen Reaktionen.

Solche Störfelder entstehen auch durch Grenz-, Besitz- oder Nutzungstreitigkeiten mit Nachbarn. Auch kann ein Ort mit einem Bann oder einer Verwünschung belegt sein. Der Zeitpunkt der Störfelderzeugung kann bis zu mehrere Hundert Jahren zurück liegen.

In diese Kategorie gehören u.a. auch Anordnungen, Verbote und Rituale mit negativen Inhalten.

Generell weichen die Vitalenergieströme diesen anhaftenden Feldern aus, was zunächst einen Mangel an Vitalenergie im Ausdehnungsbereich des Störfeldes zur Folge hat. Orte mit Energiedefiziten können bei Menschen und Tieren Befindlichkeits- und Gesundheitsstörungen, und bei Pflanzen Wachstumsstörungen und Absterben zur Folge haben.

**Magie:** Mit solchen mental erzeugten Feldern können sowohl positive als auch negative Wirkungen angestrebt werden. Sind negative Wirkungen auf den Standort (und dort ggf. lebende Menschen und Tiere) beabsichtigt, ist das anders zu bewerten, als zum Beispiel eine durch ein magisches Ritual erzeugte Schutzwirkung. Letztere bewirken hinsichtlich der Vitalenergie (Chi, Qi, Orgon) keine Verdrängung, sie sind deshalb auch kein Störfaktor. Sind jedoch negative Wirkungen oder Manipulationen damit beabsichtigt, kann von einem magisch erzeugten Feld eine Störung der Vitalenergieströme ausgehen.



## Anhaftende Felder: Negative emotionale Felder

Bestellnummer 5343

Diese Felder werden vom Menschen oft in Stresssituationen durch die Entladung negativer Emotionen erzeugt, die dann am Ort der Freisetzung anhaften.

Solche Felder verbleiben ggf. jahrelang im Raum und kumulieren sich, bei häufigeren Vorfällen dieser Art, in Schichten, wie (dunkle) Wolken, unter der Zimmerdecke.

Solche Felder können auch als Anhaftungen an Möbeln vorzufinden sein und im Freien zu Anhaftungen an Bäumen und Büschen führen. Die Intensität des Feldes hängt von der Heftigkeit der „emotionalen Entladung“ ab.

**Typische „Themen“** solcher Felder sind Streit, Aggression, Wut, Eifersucht, Neid, Kränkung, Erniedrigung usw. Die intensivsten Felder, die stets die Ströme der Lebensenergie (Qi) blockieren, entstehen durch Ängste, wobei Ängste vor Körperverletzung, sexuellem Missbrauch, sowie Existenz- und Todesängste die höchste Intensität haben.



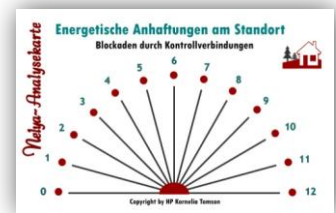


## Anhaftende Felder, Blockaden durch Kontrollverbindungen

Bestellnummer 5344

Hierbei handelt es sich um Felder an einem Standort, die im Zusammenhang stehen mit Personen und dem Ort der Testung. Auch Störungen der Qi-Strömung sind dadurch möglich. **Beispiele für Ursachen:**

- Eine Person hängt noch emotional an Ihrem Elternhaus, das zum Verkauf steht. Möglicherweise kann dadurch auch der Verkauf der Immobilie erschwert werden, weil solche Felder von Kaufinteressenten unbewusst wahrgenommen werden und sie vom Kauf Abstand nehmen lassen.
- Die geschiedene Ehefrau / der getrennt lebende Ex-Ehemann überwacht gedanklich ständig, was in dem Haus und mit dem Haus geschieht, das sie / er verlassen hat. In solch einem überwachten Territorium wird sich auch nur schwer eine neue Partnerbeziehung entwickeln können.



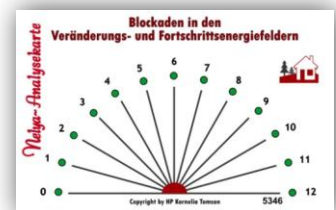
## Blockaden in den Veränderungs- und Fortschrittsenergiefeldern

Bestellnummer 5346

Anpassung an Veränderungen der Rahmen- und Lebensbedingungen sowie Höher- und Weiterentwicklung auf allen Ebenen sind ureigenste Verhaltensweisen der Natur. Auch der Mensch muss sich ständig an das sich verändernde Umfeld anpassen, dazu gehören u.a. gesellschaftlicher, wirtschaftlicher und technischer Fortschritt.

Kommt es in einem Wirtschaftsunternehmen zu einer Blockade der veränderungsfördernden Energien, können Rationalisierung, neue Ideen, Marktanpassung, personelle Veränderungen usw. über Jahre hinweg blockiert werden. Eine gefährliche Situation, die zum Ruin führen kann.

Weitere Wirkungen: Angefangene oder nicht ausgeführte Planungs- bzw. Handwerksarbeiten sind nur mühsam oder gar nicht abzuschließen. Papiere stapeln sich und Vorgänge können nicht beendet werden, schulische oder berufliche Veränderungen sind nur mit großen Anstrengungen zu realisieren. Dazu gehören auch Projekte, die im Geiste konzipiert, aber weder realisiert noch für erledigt erklärt wurden.



## Aufladendes Kraftfeld (Geomantie)

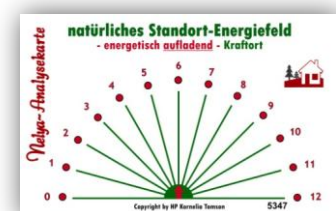
Bestellnummer 5347

Überall auf der Erde gibt es unzählige natürliche Standorte mit unterschiedlichen Energiequalitäten. Manche haben positive Wirkungen auf das Biosystem des Menschen, was Feingefühlige beim Aufenthalt an solchen Orten als körperliche Energieaufladung wahrnehmen. Entladende Kraftfelder bewirken jedoch das Gegenteil (Karte Nr. 5348).

In früheren Zeiten wurde beim Bau wichtiger Gebäude, wie Kirchen und Tempel auf solche Standortqualitäten geachtet. Auch Steinkreise, die an energieintensiven Orten errichtet wurden, sagt man z.T. heilende Wirkungen nach.

Doch nicht jeder Kraftort verfügt über solche spektakulären intensiven Energien, manche fristen ein unerkanntes Dasein in unseren Wohnungen und bleiben ungenutzt.

Ob und wo sich vielleicht auch in Ihrer Wohnung ein solcher Kraftort befindet und welche Intensität er hat, lässt sich mit dieser Analysekarte auf einfache Weise erkunden. Doch Vorsicht, bei stärkeren Energiefeldern kann es zu Überladungen kommen, wenn man sich zu lange darauf aufhält. Deshalb sollten Sie den Kraftort verlassen, wenn sie beginnen sich unwohl zu fühlen.

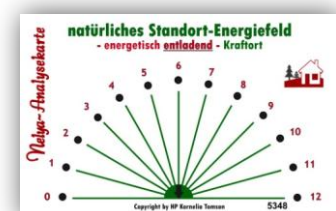


## Entladendes Kraftfeld (Geomantie)

Bestellnummer 5348

Wir leben in einem Universum der Polaritäten: Zu jedem Pol gibt es einen Gegenpol und durch beides zusammen entstehen Gleichgewicht und Stabilität. Und so gibt es zu dem aufladenden Kraftfeld als Gegenpol das entladende Kraftfeld. Dieses entzieht dem Biosystem des Menschen Lebensenergie und beim längeren Aufenthalt an solchen Orten fühlt er sich müde, ausgelaugt und energielos. Ob diese Symptome mit der Energiequalität des Ortes im Zusammenhang stehen, können Sie mit dieser Karte analysieren. Sollten diese Symptome auch ohne entladendes Kraftfeld vorhanden sein, kommen noch andere Ursachen dafür infrage, die Sie mit folgenden Karten überprüfen können:

**Erdstrahlen** (Karte 5301), **Elektrosmog** (Karten 5302 und 5303), **Standortvitalenergie** (Karte 5340), **Strömungsbewegung der Standortvitalenergie** (Karte 5345).



## Kultplatz – historisch natürlich (Geomantie)

Bestellnummer 5349

Schon bei den Urvölkern waren Plätze mit außergewöhnlichen Energiequalitäten bekannt. An ihnen wurden unterschiedlichste Rituale durchgeführt, wie Erntedankfeiern, Sonnenwendfeiern und Initiationsrituale. Manche Kultplätze werden auch heute noch genutzt, wie z. B. der Megalithbau „Stonehenge“ in Südengland.

Häufig waren diese Plätze auch Standorte, an denen Gericht gehalten wurde. Manche Straßennamen weisen darauf hin, dass dort früher ein „Thing“, also ein Gerichtsplatz vorhanden war.

Besonders feinfühlig Menschen spüren an solchen Orten die Informationen, die im Energiefeld des Standorts gespeichert sind, sie können positiv sein, aber manchmal auch bedrückend negativ. Besteht an einem Standort die Vermutung, dass es sich ggf. um einen solchen Ort handelt, ist das schnell mit dieser Analysekarte zu klären. Es kam aber häufig vor, dass solche Plätze auch für Veranstaltungen mit religiösem Charakter Verwendung fanden. Deshalb sollte bei einer Standortanalyse auch stets die folgende Nelya-Analysekarte Nr. 5350 zum Einsatz kommen.

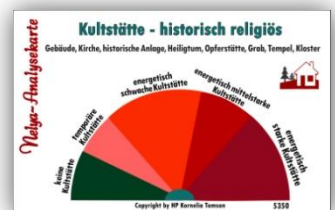


## Kultstätte – historisch religiös (Geomantie)

Bestellnummer 5350

Religiöse Kultstätten gibt es massenhaft auf der ganzen Welt. Sie stammen aus unterschiedlichsten Zeit- und Kulturepochen. Soweit es sich um baulich intakte Gebäude handelt, ist deren Verwendungszweck gemeinhin bekannt, doch welche frühere Verwendung hatten Standorte, an denen nur noch Ruinen oder gar Steinreste vorzufinden sind. War das ein römischer Weinkeller oder ein prähistorischer Opferplatz? Das lässt sich mit dieser Analysekarte klären.

Es kann auch recht interessant und aufschlussreich sein, mit dieser Analysekarte die energetische Intensität verschiedener Kultstätten miteinander zu vergleichen. Hat der Kölner Dom ein intensiveres Wirkungsfeld als die Externsteine bei Detmold oder die Marienkapelle am Weinfelder Maar in der Eifel?



## Anwesenheit von Naturwesen

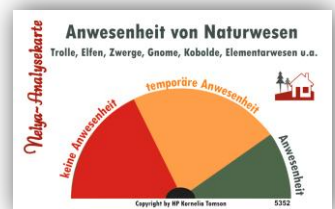
### Trolle, Elfen, Zwerge, Gnome, Kobolde, Elementarwesen

Bestellnummer 5352

Hierbei handelt es sich um körperlose Wesenheiten, also mit Bewusstsein ausgestattete feinstoffliche Energiefelder. Oft stehen sie in Beziehung zu bestimmten Orten. Die Anwesenheit einer Naturwesenheit hat nicht automatisch eine störende oder blockierende Wirkung zur Folge. Zu Details zu den verschiedenen Wesenheiten wird auf die entsprechende Literatur verwiesen.

Schwingt das Pendel im roten Bereich sind keine feinstofflichen Wesen vorhanden. Schwingt es im gelben Bereich, weist dies auf eine vorübergehende (temporäre) Anwesenheit hin, wie z. B. ein Besuch an einem für sie wichtigen Platz. Schwingt das Pendel im grünen Bereich, weist das auf die lokale Anwesenheit solcher Wesenheiten hin.

Generell sollten solche Örtlichkeiten nicht bebaut werden und möglichst naturbelassen bleiben.




## Blockaden durch Naturwesen

### Trolle, Elfen, Zwerge, Gnome, Kobolde, Elementarwesen

Bestellnummer 5351

Da der Mensch feinstoffliche Wesenheiten nicht sehen kann, kann es unbeabsichtigt zu Störungen oder Verletzungen deren „Hoheitsgebiete“ kommen. Das sind angestammte Orte, die für die Wesenheiten besondere Bedeutung haben, es ist sozusagen ihre „Heimat“. Eine Störung kann z. B. dadurch erfolgen, dass an diesem Ort eine Mülltonne platziert wird oder der Ort eine Nutzungsänderung erfährt, ohne dass dazu eine Zustimmung der Wesenheiten eingeholt wurde.

Die Reaktion auf solche (unbewussten) Störungen reichen von eigenartigen lokalen Missstimmungen bis zu echten Entwicklungsblockaden bei denen sich negative Ereignisse häufen. Eine Baustelle wird einfach nicht fertig, Handwerker fallen aus oder eine Firma hat ständig wirtschaftliche Schwierigkeiten.



## Schutz-Magie am Standort

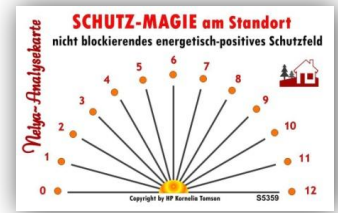
Bestellnummer S5359

Mit dieser Karte lässt sich prüfen, ob an einem Standort ein energetisch positives Schutzfeld vorhanden ist.

Im Gegensatz zu anderen magisch erzeugten Feldern mit negativen geistigen Strukturen, haben diese Felder keine störenden oder blockierenden Wirkungen auf die Ströme der Vitalenergie (Qi bzw. Orgon usw.)

Schutzfelder entstehen z. B. durch Segnungen bei sakralen Bauten, Schutzrituale an Kultplätzen und durch standortbezogene Schutzgebete für Haus, Wohnung, Projekte, aber auch durch mentalen Schutz von Gegenständen usw.

Ideal lassen sich hiermit die Wirkungen mentaler oder anderer Schutzmaßnahmen überprüfen, in dem eine Analyse vor und nach deren Durchführung erfolgt.



## Weitere Analysekarten

### Neutrale Analysekarte zur Kontrolle mentaler Abfragen und relativer Skalenwerte

Bestellnummer 5300

Als einzige Karte aus dem Programm der Nelya-Analysekarten ist diese Karte nicht „programmiert“. Sie wird zur Kontrolle mentaler Abfragen verwendet.

**Auf der Vorderseite** befindet sich eine Universaltafel mit den Werten von 1 bis 12. Hier kann man sich nach einer mentalen Abfrage relative Werte anzeigen lassen, wie etwa die Realisierungswahrscheinlichkeit einer erpendelten Prognose, den Grad einer Belastung, den Stand einer Entwicklung oder Ähnliches.

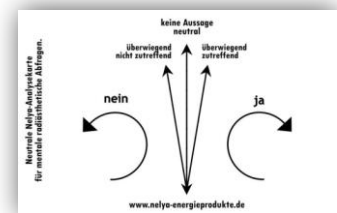

#### Auf der Rückseite der Karte

befinden sich Anzeigeelemente zur Überprüfung von mental vorgenommenen Pendelabfragen. Nach einer mentalen Pendelabfrage wird das Pendel über die Karte gehalten. Entsteht dabei eine Linksdrehung, also entgegen dem Uhrzeigersinn, ist das Ergebnis der Pendelabfrage nicht zutreffend (Anzeige „nein“). Bei einer Rechtsdrehung (im Uhrzeigersinn) ist das Ergebnis der Pendelabfrage zutreffend (Anzeige „Ja“).

Ergebnisse von Pendelabfragen können jedoch auch nur teilweise zutreffend sein, so dass das Unterbewusstsein über das Pendel kein eindeutiges „richtig“ oder „falsch“ anzeigen mag. In solchen Fällen schwingt das Pendel dann im Bereich der Pfeile „überwiegend zutreffend“ oder „überwiegend unzutreffend“.

Bei „überwiegend zutreffend“ ist die Grundtendenz des Pendelergebnisses zwar richtig, ein Teilaspekt ist jedoch unzutreffend oder es fehlt ggf. ein wesentlicher Aspekt. Schwingt das Pendel in der Pfeilachse „keine Aussage, neutral“ liegt möglicherweise ein Fehler oder eine Unklarheit in der Fragestellung vor. Das ist dann der Fall, wenn die Frage ein „oder“ enthält, z. B. bei einer Schwangerschaft „Wird das Kind ein Junge oder ein Mädchen?“

Bei der Anzeige „Keine Aussage“ kann jedoch auch eine generelle oder zeitweilige Pendel-Blockade vorliegen.



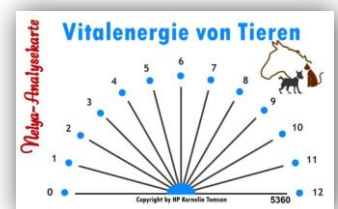
### Test der Vitalenergie von Tieren

Bestellnummer 5360

Mit dieser Karte kann die Lebensenergie von Tieren geprüft werden. Hierdurch lassen sich gesundheitliche Probleme und Störungen des Organismus frühzeitig erkennen, schon lange bevor sich Symptome zeigen.

Beim Test muss die Analysekarte direkten Körperkontakt mit dem Tier haben. Das kann sich u.U. in der Praxis recht schwierig gestalten, weil das Tier dabei nicht ruhig liegen oder stehen bleibt.

In solchen Fällen ist die Ferntestung mit dem NELYA-Testplatten-Set (über ein Foto) eine ideale Problemlösung. Das Set ist auch für andere Analysen und Ferntestungen anzuwenden.



### Test der Vitalenergie von Pflanzen

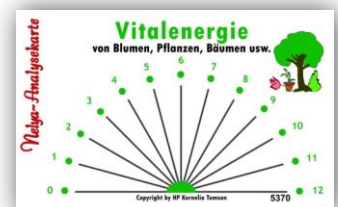
Bestellnummer 5370

Dass es einer Pflanze nicht gut geht sieht man oft erst dann, wenn es schon (fast) zu spät ist und sich deutliche Symptome zeigen. Mit dieser Analysekarte ist Früherkennung ganz problemlos: Einfach die Karte auf ein Blatt legen und mit dem Pendel die Vitalität anzeigen lassen.

Bei fast allen Pflanzen lässt sich die Vitalität dadurch steigern, dass man Edelsteine in den Blumentopf legt, auf die die Pflanze positiv reagiert. Wenn möglich sollte man verschiedene Edelsteine testen. Der für die Pflanze am besten „passende“ Edelstein, wird die höchste Vitalitätsstufe hervorrufen. Auch das Gießen mit vitalisiertem Wasser kann das Wachstum intensivieren und die Gesundheit der Pflanzen stärken.

Ideal ist auch in solchen Fällen der Einsatz des Testplattensets. Hier kann eine Krokodilklemme an ein Blatt, einen Zweig oder den Stamm geklemmt werden. Die Klemme ist dann per Kabel an der Testplatte angeschlossen auf der die Analysekarte liegt.

Alternativ hierzu kann auch eine Ferntestung über ein Foto erfolgen, das ist z. B. bei Bäumen zu empfehlen.





## Test der Wasser-Vitalenergie

Bestellnummer 5388

Diese Karte zeigt die Vitalkräfte des Wassers an. Dazu wird die Karte waagrecht in einen mit der Wasserprobe gefüllten neutral schwingenden Behälter gelegt (z. B. in eine Glasschale aus ungefärbtem klarem Glas).



Nun wird das Pendel über die im Wasser liegende Karte gehalten. Das Pendel schwingt sich auf den Vitalitätsgrad des Wassers ein.

Wird mit dem Nelya-Testplattenset gearbeitet, was das Verfahren wesentlich vereinfacht, wird ein Stab aus Edelstahl in die Flüssigkeit getaucht. Der Stab ist mit einem Kabel an der Testplatte angeschlossen, auf der die Analysekarte liegt. Die Analysekarte muss dann beim Test nicht in der Flüssigkeit liegen.

Die Wasserqualität wird von den Wasserversorgern nach dessen Inhaltsstoffen bewertet. Kalkgehalt, Keime, Nitrit- und Chlorgehalt usw. sind die klassischen Kriterien. Nicht berücksichtigt werden dabei die energetischen Aspekte unseres Wassers, doch ihnen kommt eine ebenso wichtige Bedeutung zu, denn Wasser ist ein guter Informationsspeicher. Es nimmt auf seinem unendlichen Kreislauf eine Vielzahl von belastenden Informationen auf, die sich negativ auf die Vitalenergie des Wassers auswirken. Nehmen wir dieses Wasser zu uns, übertragen sich diese Informationen auf uns, denn unser menschlicher Organismus besteht zu rund 70 Prozent aus Wasser.

Tests zeigen, dass selbst bei Mineralwässern die Vitalenergie oft nur im unteren Bereich der Skala liegt.

Eine starke Vitalisierung des Wassers bewirkt der **NELYA-Wasservitalisierer**, der einfach, und ohne mechanischen Eingriff in die Wasserleitung, an einer Wasserleitung anzubringen ist, z. B. mit Kabelbindern. Die unmittelbare Verbesserung der Wasservitalität kann mit dieser Testkarte sofort überprüft werden.



## Test der Getränke-Vitalenergie

Bestellnummer 5389


Diese Karte zeigt die Vitalkräfte von Getränken, zum Beispiel von Fruchtsäften, Erfrischungsgetränken oder Milchprodukten usw. Bitte diese Karte nicht für Wassertests verwenden, da dafür eine Analysekarte mit einer bestimmten Wasserresonanz zu verwenden ist.

Zum Test wird die Karte waagrecht in einen mit der Wasserprobe gefüllten neutral schwingenden Behälter gelegt (z. B. in eine Glasschale aus ungefärbtem klarem Glas).

Nun wird das Pendel über die im Wasser liegende Karte gehalten. Das Pendel schwingt sich auf den Vitalitätsgrad der Getränkeprobe.

Wird mit dem Nelya-Testplattenset gearbeitet, was das Verfahren wesentlich vereinfacht. Es ist beim Test der Wasser-Vitalenergie beschreiben.

Wird mit dem Nelya-Testplattenset gearbeitet, was das Verfahren wesentlich vereinfacht. Es ist beim Test der Wasser-Vitalenergie beschreiben.



## Test der Nahrungsmittel-Vitalenergie

Bestellnummer 5390

Mit dieser Karte testen Sie die Vitalkräfte von Nahrungsmitteln.

Dazu legen Sie die Analysekarte möglichst so auf das Lebensmittel, dass der Magnetstreifen auf der Rückseite der Karte guten Kontakt mit der Materialprobe hat. Dann lassen Sie darüber das Pendel schwingen und sich einen Skalenwert anzeigen.


**Wichtig: Das Nahrungsmittel unbedingt aus der Verpackung nehmen!**

Legen Sie die Karte auf den Teil des Produkts, der zum Verzehr vorgesehen ist.

Also: Nüsse vorher öffnen, bei Bananen die Schale entfernen, Joghurtprobe aus dem Becher holen usw.

Gerade bei der Testung von Nahrungsmitteln ist die Verwendung des Testplattensets zu empfehlen, denn dann muss die Analysekarte nicht direkt mit dem Produkt in Kontakt gebracht werden, sondern der Kontakt kann über einen Sensor oder einen Edelstahlstab erfolgen, der auf das Produkt gelegt oder hineinsteckt wird. Dieses Verfahren ist wesentlich hygienischer und die Analysekarte bleibt dabei sauber.

Näheres zu Testplattenset finden Sie weiter hinten.





## Kartensets für bestimmte Analysethemen

Diese Kartensets sind eine sinnvolle Zusammenstellung von Analysekarten für bestimmte Analysethemen. Diese Kartensets sind preisgünstiger als bei Bestellung der einzelnen Karten.

### Kartenset Schlafplatztest

Bestellnummer 53 S

Dieses Kartenset besteht aus insgesamt 4 NELYA-Testkarten. 3 Testkarten dienen dazu, den Schlafplatz auf Belastungen durch natürliche Störfelder (sog. Erdstrahlen) als auch auf technische Störfelder (Elektrosmog) zu überprüfen (Nrn. 5301, 5302, 5303). Mit den gleichen Erdstrahlen- und Elektrosmog-Analysekarten können auch Menschen und Tiere getestet werden, ob bei ihnen entsprechende Störfeldbelastungen vorliegen.

Sowohl beim Standorttest, als auch beim Personentest, ist der Grad der Störfeldintensität bzw. der Belastung des Organismus auf der Skala der Karten abzulesen. Mit der Analysekarte Standortvitalenergie (Nr. 5340) ist nur die am Testort vorhandene Energie zu analysieren, nicht jedoch der Energiezustand eines Menschen. Dafür ist die Karte Vitalenergie (Person) Nr. 5310 zu verwenden.

Die vierte Karte „Standortvitalenergie“ ist ausschließlich für den Standorttest geeignet. Sie zeigt an, wie viel Lebensenergie dem Körper am Ort der Testung zur Aufnahme von Lebensenergie zur Verfügung steht. Die Bedeutung der Lebensenergie für Gesundheit und Wohlbefinden ist Grundlage der bereits 3.000 Jahre alten Traditionellen Chinesischen Medizin (TCM), die inzwischen auch im Westen etabliert ist (z. B. Akupunktur). Sie ist wichtig für die Regeneration und zur Stabilisierung der Gesundheit. Weitere Informationen dazu siehe [www.qi-tape.de](http://www.qi-tape.de).

Zur Analyse der Vitalenergie von Menschen steht die Analysekarte Nr. 5310 zur Verfügung. Die Lebensenergie von Tieren wird mit der Analysekarte Nr. 5360 und die von Pflanzen mit der Analysekarte Nr. 5370 getestet. Alternativ dazu können diese Testungen auch mit der Testkarte nach Bovis-Einheiten vorgenommen werden (Nr. 5305).

**Skalenwerte bis zu 3** gelten als leichte Belastung, die bei sehr störfeldsensiblen Personen jedoch schon zu einer Reihe verschiedener Symptome führen können.

**Bei Skalenwerten von 4 und 7** muss mit häufigeren Befindlichkeits- und Gesundheitsstörungen gerechnet werden. Die typischen Symptome bei belasteten Schlafplätzen sind am Ende aufgelistet.

**Bei Skalenwerten über 7** ist von einer krankmachenden Belastung auszugehen, wenn der Mensch den Störfeldern längere Zeit ausgesetzt ist.

Werden bei der Analysekarte „Erdstrahlen“ Skalenwerte über 3 angezeigt werden, sollte eine Abschirmung des Schlafplatzes erfolgen. Wir empfehlen dafür die GEO-protect-Abschirmfolie, weil deren Abschirmwirkung messtechnisch geprüft und die Messwerte notariell beglaubigt sind. ([www.geo-protect.info](http://www.geo-protect.info)). Die Abschirmwirkung kann mit der Analysekarte Nr. 5301 kontrolliert werden.

**Zu den Testverfahren:** Wird die Karte von einer Person gehalten wie in den Bildern am Anfang der Broschüre gehalten, wird die Belastung der Person angezeigt. Das muss nicht die Person sein, die das Pendel hält.

Wird sie am Rand gehalten, wie bei Foto 4 am Anfang der Broschüre zu sehen, wird die Störfeldbelastung des Standortes angezeigt.

#### Noch ein Wort zum Pendeln:

Pendeln hat nichts zu tun mit Okkultismus oder derlei Dingen, sondern funktioniert nach den physikalischen Gesetzmäßigkeiten der Resonanz. Halten Sie das Pendel nicht krampfhaft still, denn nur wenn es schwingt kann es auch etwas anzeigen! Beginnt das Pendel nicht von allein zu schwingen, dürfen Sie es auch etwas anschubsen, es wird sich dann auf Grund der Resonanz mit der Karteninformation von allein auf einen Skalenwert einschwingen.

### Kartenset Schlafplatztest komplett

Bestellnummer 53 SK

Dieses Kartenset entspricht dem Kartenset 53 S, es enthält jedoch zusätzlich die Analysekarte zum **Test der Lebensenergie von Personen** (Nr. 5310) und die Analysekarte **Reizüberflutung** (Nr. 5327).

### Kartenset Lebensenergie (am Standort)

Bestellnummer 53 L

Dieses Kartenset besteht aus den insgesamt 5 NELYA-Testkarten mit den Nummern 5340, 5341, 5342, 5343, 5344 für standortbedingte Testungen der Lebensenergie und möglicher Energiedefizite, sowie zur Analyse vorhandener Störfaktoren.

**Diese Karten sind für den Test von Personen nicht geeignet.** Für den Test der Lebensenergie von Personen ist die Analysekarte „**Vitalenergie**“ (Nr. 5310) zu verwenden.

#### Hintergrundinformationen:

Die Existenz einer über die gesamte Erde verteilten Lebensenergie entdeckten zuerst die Chinesen schon vor mehr als 3.000 Jahren.

Sie bezeichnen diese als „Chi“ (heute „Qi“). Im Westen sind auch die Bezeichnungen Orgon, Prana usw. gebräuchlich. Weil diese Lebensenergie grundlegende Bedeutung für Wohlbefinden und Gesundheit hat, entwickelte sich in Fernost ein darauf basierendes erfolgreiches Medizinsystem. Es hat sich inzwischen auch im Westen etabliert. Die Akupunktur, aber auch Übungen zur Aufnahme von Lebensenergie, gehören dazu, wie etwa Chi Gong und Tai Chi.

Unsere westliche „Schul“medizin ist hingegen biochemisch ausgerichtet und energetische Heilverfahren werden nur von einem relativ kleinen Kreis von Ärzten angewendet. Nachfolgend ist die Anwendung des Verfahrens mit diesem Kartenset beschrieben.

### **Die Funktion der einzelnen Analysekarten:**

#### ■ **Standortvitalenergie** (Nr. 5340)

Sie beginnen Ihre Untersuchung mit dieser Karte. Halten Sie die Analysekarte waagrecht und das Pendel so darüber, dass es dicht über der Karte schwingt. Gehen Sie nun ganz langsam durch den Raum und beobachten Sie die angezeigten Skalenwerte. Auf der Skala wird angezeigt, wie viel Lebensenergie an dem Standort zur Verfügung steht, an dem der Test durchgeführt wird. Ein optimales Energiepotential ist vorhanden, wenn ein Skalenwert von 5 bis 6 angezeigt wird. Nicht selten liegen die Werte jedoch nur zwischen 0 und 1, was einem erheblichen Energiedefizit entspricht und auf einen gestörten Zustrom der Qi-Energie hinweist.

**Alle weiteren Karten dienen dazu die möglichen Ursachen eines festgestellten Energiedefizits zu analysieren.**

**Verwenden Sie die folgenden Karten an der Stelle, an der ein niedriges Energieniveau angezeigt wird.**

#### ■ **Analysekarte Anhaftungen von negativen emotionalen Feldern** (Nr. 5343)

Durch negative Emotionen erzeugte Felder sind eine der häufigsten Ursachen für Blockaden der Energieströme. Die Entstehung solcher Felder ist im menschlichen Alltag völlig normal. Die Störfelder müssen nicht von den derzeitigen Bewohnern der Wohnung oder des Hauses stammen. Die Entstehung kann viele Jahre und Jahrzehnte, in historischen Gebäuden sogar Jahrhunderte, zurückliegen. Diese Felder haften am Ort ihrer Entstehung an und lösen sich, wenn überhaupt, nur über extrem lange Zeiträume auf. Mit Blockaden der Lebensenergieströme muss bei Skalenwerten von 4 und höher gerechnet werden.

#### ■ **Analysekarte Magie, Fluch, Verwünschung** (Nr. 5342)

Auch dies sind mental erzeugte Felder, die jedoch anders strukturiert sind. Mit ihnen sind negative Wirkungen beabsichtigt. Auch hinsichtlich ihrer Beseitigung sind andere Vorgehensweisen erforderlich, als bei den Feldern, die aufgrund negativer Emotionen entstanden sind. Felder mit beabsichtigten Wirkungen haften oft auch an Gegenständen an. Nicht selten sind es z. B. afrikanische Holzmasken, die aus dem Urlaub mitgebracht oder auf Märkten erworben werden. Die Hersteller(innen) laden die Gegenstände im Zuge der Herstellung auf, mit ihrem Zorn und Frust, möglicherweise auch mit dem Hass auf die Touristen. Flüche können verschiedenste Anlässe haben, wie z. B. missglückte handwerkliche Aktivitäten oder ein Problem beim Einparken des Autos u.v.m.

Weit schwerwiegender kann es sein, wenn ein Haus auf einem seit grauer Vorzeit energetisch belasteten Platz errichtet wurde, einer Richtstätte, einem alten Opferplatz oder an Kriegsschauplätzen. Hier können massive Todesangstenergien anhaften und sogar Ursache von Spukphänomenen sein. In solchen Fällen werden recht hohe Skalenwerte angezeigt.

Bei Skalenwerten etwa ab Stufe 4 ist mit einer Beeinträchtigung der Lebensenergie im Raum zu rechnen. Es wird eine professionelle seriöse Beratung und Entstörung empfohlen.

#### ■ **Analysekarte Kontrollverbindungen** (Nr. 5344)

Kontrollfelder sind häufig dann vorzufinden, wenn Personen eine Kontroll- oder Beobachtungsfunktion ausüben, sei es auf die Immobilie oder eine dort lebende Person. Im Fall der Immobilie können das z. B. frühere Eigentümer, Ex-Bewohner oder künftige Erben sein, die ein besonderes Ereignis mit dem Haus verbindet. Im Fall von Personenkontrolle sind dies oft frühere (ggf. ehemalige) Lebens- oder Ehepartner, die am Lebenswandel der dort lebenden Personen ein Interesse haben.

Werden hier Skalenwerte über 4 angezeigt, kann das blockierende Auswirkungen auf die Energieströme haben.

#### ■ **Beseelte Energiefelder** (Nr. 5341)

Hierbei geht es um ein gern verdrängtes Tabuthema unserer Gesellschaft, mit dem in anderen Kulturkreisen viel offener umgegangen wird, zumal es sich tatsächlich um etwas ganz Natürliches handelt, das auch keinen Anlass zu Ängsten gibt.

Es handelt sich hier um Seele-Geistfelder von Verstorbenen. Man kann sie auch als *Geister* bezeichnen.

Im Normalfall kommt es beim Ableben eines Menschen zu einer Trennung von Körper, und Geist / Seele. Wobei letztere in einen Transformationsprozess (ins Jenseits) übergehen. Es gibt aber immer wieder Fälle, und mehr als allgemein angenommen wird, in denen diese Transformation zunächst nicht stattfindet und das Energiefeld der verstorbenen Person noch erdgebunden bleibt. Befindet sich ein solches feinstoffliches Feld (oder ggf. mehrere) im Haus, hat das in der Regel etwas mit der Historie des Hauses (z. B. frühere Ereignisse) oder mit den heutigen oder früheren Bewohnern zu tun.

Die Analysekarte dient letztlich nur dem Zweck zu überprüfen, ob ein solches Feld im Raum vorhanden ist. Eine Auflösung des Problems sollte man Personen übertragen, die über entsprechende Erfahrung verfügen und keine exorzistische sondern eine liebevolle Problemlösung herbeiführen.

## Weitere Testverfahren und zweckmäßige Nelya-Produkte


### Testplattenset (für Profis, Praxen und Ferntestungen)

Bestellnummer 7200

Das NELYA-Testplattenset hat mehrere Verwendungsgebiete. Es wird z. B. dort eingesetzt, wo die Analysekarten nicht von vielen Menschen berührt werden soll, also z. B. in einer Praxis. Auch wenn die Analysekarten beim Test nicht auf Lebensmitteln liegen sollen (Vitalitäts-test) wird der Test mit dem Sensor des Sets durchgeführt.


Dort, wo der direkte Karteneinsatz kaum möglich ist, wie bei der Testung von Tieren, kommt das Set zum Einsatz. Ferner ist das Testplattenset praktisch unentbehrlich bei Ferntestungen von Menschen, Orten, Tieren und Pflanzen über Fotos, Haarproben und Lageplänen.

Die Möglichkeit von Ferntestungen ergibt sich aus den Erkenntnissen der Quantenphysik, der sog. Quantenverschränkung. Diese besagt, dass eine ständige Informationsverbindung besteht zwischen dem Herkunftsobjekt (Mensch, Tier, Haus, Ort usw.) und einem von ihm stammenden Teil, z. B. einem Foto des Objekts. Näheres dazu in der Gebrauchsanweisung des Testplattensets.



#### Das Testplattenset besteht aus:

- 1 Testplatte aus gebürstetem Edelstahl (ca. 7 x 15 cm) mit Anschlussbuchse für Kabel mit Bananenstecker,
- 1 Handelektrode (10 cm) aus Edelstahl zur Testung von Personen
- 2 Stäben (10 cm) aus Edelstahl zur Testung von Flüssigkeiten (z. B. Wasser)
- 1 Test-Sensor rund (Ø ca. 4 cm) mit Anschlussbuchse für Bananenstecker zur Testung von Lebensmitteln und für Ferntestungen über Fotos und Materialproben usw.
- 1 Kabel (ca. 1m) mit 2 Bananensteckern und 1 Kabel (ca. 0,8 m) mit Bananenstecker und Krokodilklemme zum Ankleben an Fotos und Materialproben sowie zur Feintestung auf Landkarten, Lageplänen usw.



#### Bild links:

Personentest einer ggf. vorliegenden Elektrosmogbelastung. Die zu testende Person ist über die Handelektrode und ein Kabel an der Testplatte angeschlossen auf der die Analysekarte liegt.




#### Bild rechts:

Test der Lebensenergie eines Apfels mit dem Sensor. So bleibt die Karte sauber.



#### Test der Wasservitalität

Der Teststab befindet sich im Wasser, die Karte bleibt trocken.



#### Test der Vitalität von Pflanzen

(hier ein Baum) über ein Foto.



#### Ferndiagnose mit Sensor bei einer Katze



Wahlweise können verschiedene Analysekarte auf die Testplatte gelegt werden.



## Kartenetui

Bestellnummer 7002

Zur übersichtlichen Aufbewahrung Ihrer NELYA-Karten hat sich das Kartenetui Bewährt, in dem Sie 120 Karten unterbringen können. Die Seiten sind leicht herausnehmbar.



## Biofeld-Stabilisator

Bestellnummer 7000

**Um dem Risiko falscher Pendelergebnisse vorzubeugen wurde der Biofeld-Stabilisator entwickelt.**

Er stabilisiert das körpereigene Energiefeld, die Chakras und verbessert die Konzentrationsfähigkeit beim Pendeln.

Ist nämlich das Stirnchakra („3. Auge“) gestört, kommt es zu falschen Ergebnissen bei der Arbeit mit Pendel, Rute und Tensor. Um dies zu verhindern, wird beim Pendeln der NELYA-Biofeld-Stabilisator um den Hals getragen. Gestörte Chakras werden umgehend so aktiviert und stabilisiert, dass zuverlässige Pendel- und Rutenergebnisse erzielt werden können.

Dieser Stabilisator soll bei radiästhetischen Arbeiten<sup>9</sup> um den Hals getragen werden.

**Während der Schlafzeit soll der Biofeld-Stabilisator jedoch nicht getragen werden.**

Material: Informierter Edelstahl. Gewicht 11 Gramm, H 30 mm, Ø 8 mm.



## Energie-Schutzronde und -anhänger

Bestellnummern 7100 &amp; 7100A

Nicht nur Therapeuten haben das Problem, dass Menschen mit geringer Lebensenergie wie „Energie-Staubsauger“ wirken und ihnen Vitalenergie entziehen.

Das geschieht selbstverständlich nicht bewusst, sondern aufgrund natürlicher Ausgleichsmechanismen der Natur. Zu ähnlichen Effekten kommt es auch an Orten, an denen viele Menschen zusammen kommen (Versammlungen, Tagungen, Messen). Gerade dort wird auch verstärkt drahtlose Kommunikationstechnik (Handy, i-phone, WLAN usw.) genutzt, was mit starken Strahlungsbelastungen für die anwesenden Personen verbunden ist. Der Körper reagiert darauf mit verstärkter Abwehr und Mobilisierung des Immunsystems. Das verbraucht viel Lebensenergie und führt schnell zu Erschöpfungszuständen.



7100



7100A

Die informierte NELYA-Energieschutzronde bzw. der Schutzanhänger wirken diesem Transfer von Lebensenergie entgegen durch Stabilisierung des körpereigenen Energiefeldes.

Material: Ronde: Informierter Edelstahl gebürstet, Gewicht 22 Gramm, 4 mm, Ø 30 mm. Anhänger: Gewicht 11 Gramm, 3 mm, Ø 25 mm.

## Elektrosmog-Schutzanhänger

Bestellnummer 7155

Elektrosmogbelastungen nehmen durch die Technisierung unserer Umwelt immer mehr zu. Wissenschaftler warnen vor gesundheitlichen Auswirkungen der elektromagnetischen Strahlung, doch Wirtschaft und Politik zeigen sich unbeeindruckt von wissenschaftlichen Studien, die auf Gesundheitsrisiken hinweisen. Eine Senkung der stark umstrittenen Elektrosmog-Grenzwerte ist nicht in Sicht. Folglich ist der Bürger auf Selbstschutzmaßnahmen angewiesen, wenn er seine Gesundheit schützen will.

Bei Einwirkung von Störfeldern reagiert der menschliche Organismus mit vegetativem Stress, in dessen Folge Regulationsstörungen des Biosystems eintreten. Sind diese kurzzeitig und nur gelegentlich, kann der Körper diese ausgleichen. Bei längeren und häufigen Strahlungsbelastungen kann es hingegen zu nachhaltigen Befindlichkeits- und Gesundheitsstörungen kommen.

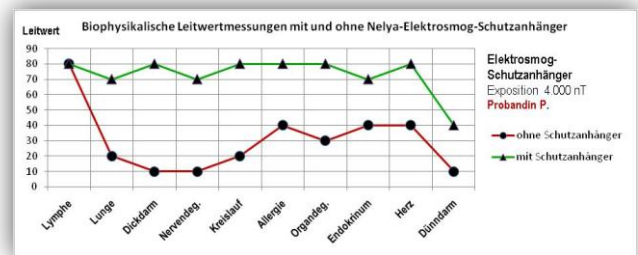


<sup>9</sup> „Radiästhesie“ ist ein zusammengesetztes Kunstwort aus den Wortteilen Radius (lat. = Strahl oder Strahlung) und aistanomai (griech. = fühlen): Gemeint ist damit die Erfassung von Schwingungen (Abstrahlungen) von Lebewesen und Objekten mit Instrumenten, wie Pendel, Rute, Tensor usw.

Der NELYA-Elektromogenschutz, der als Anhänger um den Hals getragen wird, ist keine Abschirmung im klassisch-physikalischen Sinn, sondern ein Informationsträger, der die elektromogbedingten Stressreaktionen des Körpers und die daraus resultierenden Regulationsstörungen verhindert. Diese Wirkungen sind medizintechnisch überprüft und durch Messwerte bestätigt.

Material:  
Informierter Edelstahl gebürstet. Ca. 25 x 20 mm, Gewicht 9 Gramm

Vergleichsbeispiel für Messungen der Meridiansysteme mit einem Bioresonanzgerät der Medizintechnik unter Einwirkung eines starken elektromagnetischen Feldes:



## Nelya-Standortentstörer DUO - die Abschirmalternative

Bestellnummer 9405


Erdstrahlen- und Elektromogbelastungen sind in manchen Fällen und an manchen Orten nicht durch „klassische“ Abschirmungsmaßnahmen zu beseitigen, doch man kann sich trotzdem schützen.

Für elektromagnetische Felder von Hochspannungsleitungen, Trafostationen und elektrifizierte Bahnstrecken fehlt es bislang an wirksamen Abschirmmaterialien. Auch auf Reisen ist es praktisch unmöglich, sich vor Einstrahlungen von Mobilfunksendern und den WLAN-Sendern in den Hotels abzuschirmen.

Und für Mieter in stark elektromogbelasteten Wohnungen gibt es sicher auch eine „Schmerzgrenze“ was die Kosten von Abschirmungsmaßnahmen angeht.

In solchen Fällen ist der Nelya-Standortentstörer eine einfache und ideale Problemlösung. Er wirkt nicht auf der physikalischen Ebene (Abschirmung), sondern biologisch regulierend. Der Körper reagiert auf das von dem Stab ausgehende Informationsfeld und veranlasst das Biosystem, nicht mit vegetativem Stress auf die Störfelder zu reagieren, die auf ihn einwirken. Diese Stressreaktionen sind nämlich die Ursache für die Symptome, die durch Regulationsstörungen hervorgerufen werden.

**Der Nelya-Standortentstörer hat eine Doppelfunktion**, denn er wirkt bei Belastungen durch Elektromog und Erd-Störzonen.



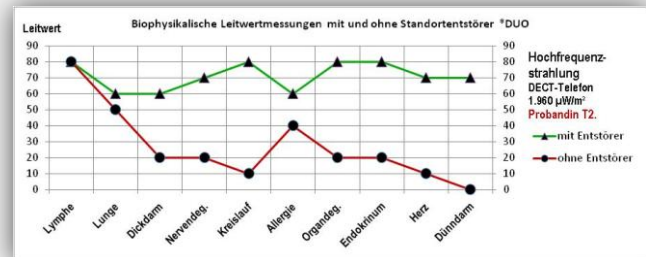
Nelya-Standortentstörer DUO im Hotelzimmer

### Messtechnische Wirkungsnachweise

Das beim Nelya-Standortentstörer angewandte Verfahren beruht auf Erkenntnissen der modernen Informations- und Quantenmedizin.

Die Messwerte biophysikalischer Medizintechnik (Grafik rechts) zeigen, dass der Körper mit Regulationsstörungen, auf die Einwirkung intensiver Hochfrequenzstrahlung reagiert, erkennbar an den Leitwerten unter 60 (untere rote Linie).

Durch den Einsatz des Nelya-Standortentstörers werden diese Stressreaktionen verhindert, so dass die Leitwerte, trotz der massiven Strahlungseinwirkung, im Normbereich zwischen 60 und 100 bleiben (obere grüne Linie).



Beispiel für die positiven Veränderungen der Messwerte durch den Entstörereinsatz bei starker Belastung durch Hochfrequenzstrahlung.

Material: Informierter Edelstahl gebürstet mit Korksockel oder wahlweise mit Wandhalterung. Höhe 26 cm, Gewicht ca. 1 Kilogramm



## Seminartipps

Pendeln mit Nelya-Analysekarten ist kinderleicht, doch gibt es beim Pendeln selbst einige methodische Fehlerquellen, die man kennen sollte. Sie werden in diesen Kursen stets gelehrt um sichere Pendelergebnisse zu erzielen.

Durch Teilnahme an diesen Kursen erweitern Sie das Anwendungsspektrum der Nelya-Analysekarten um ein Vielfaches.

<b>Fremdenergien erkennen und auflösen</b>	Tages-Workshop zu Ursachen und Behebung energetischer Störungen (Fremd- und Negativenergien) bei Personen, in Räumen und der freien Natur. Theorie und <b>unmittelbare praktische Durchführung von Störfeldaufösungen</b> durch die Seminarteilnehmer noch während des Workshops.
<b>So optimieren Sie die Lebensenergie in Ihrer Wohnung</b>	Tages-Workshop zur Optimierung der Lebensenergie in Räumen, Gärten und Grundstücken.
<b>Was blockiert mein Leben?</b>	Ursachenanalyse und Erfolgskontrolle mit Nelya-Karten. Ziel: Die Lösung der Blockaden führt zu einer Vervielfachung der körpereigenen Vitalenergie, was mit der Nelya-Analysekarte Vitalenergie (Nr. 5310) von allen Teilnehmern im Seminar selbst überprüft werden kann.
<b>Workshops für Anwendung von Pendel und Wünschelrute</b>	Tages-Workshops mit bewährten Profi-Lehrmethoden. Wichtig: Vermeidung methodischer Fehler in der Radiästhesie, die in der Literatur nicht erwähnt werden, aber in der Praxis immer wieder zu falschen Ergebnissen und Verunsicherung führen.
<b>Geopathologen-Berufsausbildung</b>	Ausbildung zur haupt- oder nebenberuflichen Tätigkeit als Fachberater(innen) für Geopathologie, Elektrosmog und feinstoffliche Störfelder.
















Weitere Informationen zu Terminen und Preisen: [www.kobbe-seminare.de](http://www.kobbe-seminare.de)

# Bestellformular




































Umweltinstitut  Hanspeter  
Kobbe

Ententeich 25, DE - 29225 Celle  
Telefon & Fax: 0049 - (0)5141 - 330 280  
E-Mail: [info@institutkobbe.de](mailto:info@institutkobbe.de)






Stand 2021-11

Bestellmenge	Verwendung	Bestell-Nr.	Titel der NELYA-Analysekarten	Bestellmenge	Verwendung	Bestell-Nr.	Titel der NELYA-Analysekarten
<b>Analysekarten für Personen <u>und</u> Standorte</b>							
		5353	Kanalisierte Heilenergie			5303	Elektromog - Hochfrequente Strahlung
		5354	Engelenergie		universell	5305	Bovis-Messeinheiten 0 bis 9.000
		5301	Erdstrahlen (geopathogene Zonen)		universell	5306	Bovis-Messeinheiten 9.000 bis 100.000
		5302	Elektromog - Niederfrequente Felder		universell	5307	Bovis-Messeinheiten 100.000 bis 1 Million
<b>Analysekarten für Standorte</b>							
		5340	Standortvitalenergie			5348	Entladendes Kraftfeld (Kraftort)
		5341	Anhaftende Felder: Blockaden durch beseelte Energiefelder			5349	Kultplatz - historisch natürlich
		5342	Anhaftende Felder: Magie, Fluch, Verwünschung			5350	Kultplatz - historische religiös
		5343	Anhaftende Felder: Negative emotionale Felder			5351	Blockaden durch Naturwesen Trolle, Elfen, Zwerge, Gnome, Kobolde, Elementarwesen
		5344	Anhaftende Felder: Blockaden durch Kontrollverbindungen			5352	Anwesenheit von Naturwesen Trolle, Elfen, Zwerge, Gnome, Kobolde, Elementarwesen
		5345	Strömungsbewegung der Standortvitalenergie			5361	Positive Gedanken- u. Gefühlsenergien am Standort
		5346	Blockaden in den Veränderungs- und Fortschrittsenergiefeldern			S 5359	Schutz-Magie am Standort
		5347	Aufladendes Kraftfeld (Kraftort)				
<b>Analysekarten für Personentests</b>							
		5310	Vitalenergie			5319-1	Selbstsabotageprogramm
		5311	Blockaden durch Vermächtnis der Ahnen			5319-2	Gefühlsunterdrückungsprogramm
		5312	Blockaden durch Verstrickungen der Seele (selbst verursachtes Karma)			5319-3	Fluchtprogramm
		5313	Blockaden durch Verstrickungen der Seele (fremdverursachtes Karma)			5320	Energieblockaden
		5314	Blockaden der natürlichen Lebensdynamik Blockaden in der dynamischen Lebensordnung			5321	Anhaftende Felder: Blockaden durch beseelte Energiefelder
		5315	Blockaden durch nicht eingelöste Versprechen			5322	Anhaftende Felder: <b>selbstaufgelegte</b> Gelübde, Flüche, Verbote, Aufträge
		5316	Blockaden durch nicht gelebte Vergebung und Verzeihung			5323	Anhaftende Felder: <b>von Mitmenschen</b> aufgelegte Gelübde, Flüche, Verbote, Aufträge
		5317	Blockaden durch kreisende Gedanken			5324	Anhaftende Felder: Blockaden durch <b>selbsterzeugte</b> negative Emotionen
		S 5318	Schutz-Magie Person				

Weitere Karten für Personentest auf nächster Seite

Fortsetzung Analysekarten für Personentests							
	5325	Anhaftende Felder: Blockaden durch von <b>Mitmenschen</b> erzeugte negative Emotionen		5335	Mondsensibilität		
	5326	Blockaden in der mentalen Wahrnehmung		5336	Blockaden durch <b>eigene</b> Schuldgefühle		
	5327	Reizüberflutung		5337	Blockaden durch von <b>Mitmenschen</b> auferlegte Schuldgefühle		
	5328	Blockaden durch Kontrollverbindungen von Mitmenschen		5338	Blockaden in der (eigenen) Selbstorganisation		
	5329	Therapie- und Gesundheitsblockaden		5339	Pendel- und Rutenfähigkeit		
	5330	Chakren-Energiebalance		5355	Konzentrationsfähigkeit		
	5330-1	Wurzelchakra		5356	<b>Selbst erzeugte</b> positive Gedanken- u. Gefühlsenergien		
	5330-2	Sakralchakra		5357	<b>Von Mitmenschen</b> erzeugte positive Gedanken- u. Gefühlsenergien		
	5330-3	Solarplexuschakra		5358	Bereitschaft zum Unterordnen, Gehorsam und Dienen		
	5330-4	Herzchakra		5359	Blockaden durch die Bereitschaft zum Unterordnen, Gehorsam und Dienen		
	5330-5	Halschakra		5375	Selbstbewusstsein		
	5330-6	Stirnchakra		5377	Blockaden durch Geheimnisse		
	5330-7	Scheitelchakra		5378	Selbstüberschätzung		
	5331	Blockaden durch Begegnungen und Erlebnisse mit Mitmenschen		5379	Blockaden im Zeitmanagement		
	5332	Verwirklichungsblockaden		5383	Entscheidungswille		
	5333	Blockaden durch <b>eigene</b> Erwartungen		5384	<b>Zufriedenheit</b>		
	5334	Blockaden durch Erwartungen <b>von Mitmenschen</b>		5385	<b>Energieblockaden durch Manipulation von Mitmenschen</b>		
				5386	<b>Energieblockaden durch von Mitmenschen gezielte Manipulationen</b>		

Anhaftende Felder an Objekten u. Flüssigkeiten							
Bestellmenge	Verwendung	Bestell-Nr.	Titel der NELYA-Analysekarten	Bestellmenge	Verwendung	Bestell-Nr.	Titel der NELYA-Analysekarten
	neutral	5367	Positive Gedanken- u. Gefühlsenergien an einem Produkt		neutral	5369	Energetisch bindende Anhaftung an einem Produkt
	neutral	5368	Anhaftung negative emotionale Felder an einem Produkt				

Weitere Nelya-Analysekarten							
Bestellmenge	Verwendung	Bestell-Nr.	Titel der NELYA-Analysekarten	Bestellmenge	Verwendung	Bestell-Nr.	Titel der NELYA-Analysekarten
	neutral	5300	Kontrolle mentaler Pendelergebnisse			5388	Test der Wasser-Vitalenergie
		5360	Vitalenergie von Tieren			5389	Test der Getränke-Vitalenergie
		5370	Vitalenergie von Pflanzen			5390	Nahrungsmittel-Vitalenergie

Kartensets und Zubehör							
Bestellmenge	Verwendung	Bestell-Nr.	Artikel	Bestellmenge	Verwendung	Bestell-Nr.	Artikel
		53 S	Kartenset „Schlafplatztest“ (4 Karten)		neutral	7002	Kartenetui (für 120 Analysekarten)
		53 K	Kartenset „Schlafplatztest komplett“ (6 Karten)			7000	Biofeld-Stabilisator
		53 L	Kartenset „Test der Lebensenergie“ am Standort (5 Karten)			7100	Energieschutz-Ronde
	neutral	7200	Testplattenset			7100A	Energieschutz-Anhänger
	neutral	3303	Standardpendel Messing			7155	Elektrosmog-Schutzanhänger
	neutral	3301	Schmuckpendel (Unikate)			9405	Nelya-Standortentstörer „DUO“

## Preise

Bestellmenge	Karten und Kartensets	Preisänderungen vorbehalten
	<b>NELYA – Einzelkarte</b>	Stck 14,00 €
	<b>Ab 10 NELYA-Karten</b>	Stck 13,50 €
	<b>Ab 20 NELYA-Karten</b>	Stck 13,00 €
	<b>Ab 30 NELYA-Karten</b>	Stck 12,50 €
	<b>NELYA Karten 11-er Pack,</b> <i>(wahlweise 11. Karte gratis oder 10 Karten nach Wahl inklusive 1 Exklusiv-Schmuckpendel)</i>	140 €
	<b>Kartenset „Schlafplatztest“</b> <b>(53 S) (4 Karten)</b>	49 €
	<b>Kartenset „Schlafplatztest komplett“</b> <b>(53 SK) (6 Karten)</b>	75 €
	<b>Kartenset „Test der Lebensenergie“</b> <b>(53 L) (5 Karten)</b>	65 €
	<b>Standardpendel Messing klein</b>	14 €
	<b>Standardpendel Messing groß</b>	18 €
	<b>Exklusiv-Schmuckpendel (Unikate)</b>	12 €

Bestellmenge	Zubehör	
	<b>Kartenetui für 120 Analysekarten (Kunstleder)</b>	8,90 €
	<b>Biofeld-Stabilisator</b> (Stabilisierung der Pendelfähigkeit)	55 €
	<b>Energieschutzronde</b> (praxisbewährt)	68 €
	<b>Energieschutzanhänger</b> (Schutz vor „Energievampiren“)	83 €
	<b>Elektrosmogschutz-Anhänger</b> (medizinisch. geprüft)	83 €
	<b>Nelya-Standortentstörer DUO</b> <i>Schutz vor Elektrosmog- und Erd-Störzonenbelastungen</i>	425 €
	<b>Testplattenset (Inhalt):</b> 1 Testplatte aus Edelstahl gebürstet (7 x 15 cm) 2 Kabel mit Steckern und Klemmen 1 Handelektrode	1 Sensor zur Testung von Nahrungsmitteln und Fernanalysen über Foto, Landkarten und Körperproben 2 Stäbe zur Testung von Flüssigkeiten, Bodenproben, Materie
<b>Stück</b>	<b>Nelya-Energieschutz Spezial</b> Edelstahlanhänger zum Schutz vor Manipulationsfeldern	145 €
<b>Stück</b>	<b>Nelya-Energieschutz-Spezial - Regulierer</b> mit Raumwirkung gegen Manipulationsfelder	555 €

Weitere interessante und nützliche NELYA-Produkte: [WWW.nelya-energieprodukte.de](http://WWW.nelya-energieprodukte.de)

**Bestellformular**

---

**Umweltinstitut Hanspeter Kobbe**  
**Ententeich 25**  
**D – 29225 Celle**

Telefon / Fax: 05141 – 330 280

E-Mail: [info@institutkobbe.de](mailto:info@institutkobbe.de)

**Ich bestelle die im Bestellformular eingetragenen Produktmengen.**

Der Versand soll an folgende Adresse erfolgen:

Besteller- und Lieferadresse:

Name	Vorname	
Straße	PLZ	Ort
E-Mail	Datum	Unterschrift